

2

# త్రయగు వాచకం



494.8138  
RAM

ఆంధ్రప్రదేశ్ ప్రభుత్వ ప్రచురణ

10/ - 10

# తెలుగు వాచకం రెండో తరగతి

File No. 263

రచయితలు :

డాక్టర్ కావినేని రామారావు      శ్రీమతి డాక్టర్ బి. సరోజినీ  
సంపాదకుడు :

డాక్టర్ వి. వి. ఎల్. నరసింహారావు  
ప్రధాన సంపాదక మండలి :

ఆచార్య కె. కె. రంగనాథాచార్యులు, అధ్యక్షులు  
ఆచార్య కేతు విశ్వనాథరెడ్డి, సభ్యులు  
డాక్టర్ అంతటి నరసింహం, సభ్యులు  
డాక్టర్ ముదిగొండ వీరభద్రశాస్త్రి, సభ్యులు  
చిత్రకారుడు :

శ్రీ టి. ఎడ్యర్లురాజు



ఆంధ్రప్రదేశ్ ప్రభుత్వ ప్రచురణ  
హైదరాబాదు

అంబరానితనం నేరం  
అంబరానితనం నేరం

అంబరానితనం అమానుషం  
అంబరానితనం రాజ్యాంగానికి విరుద్ధం

© Government of Andhra Pradesh, Hyderabad.

*First Published, 1994, 1995.*

All rights reserved

No part of this publication may be reproduced, stored in a retrieval system, or transmitted, in any form or by any means without the prior permission in writing of the publisher, nor be otherwise circulated in any form of binding or cover other than that in which it is published and without a similar condition including this condition being imposed on the subsequent purchaser.

This Book has been printed on 60 G.S.M. Paper  
Title Page 150 G.S.M. Paper

Price : Rs. 2 - 00 Paise

**Printed in India**

**Printed at : ARUNA WEB-OFFSET PRINTERS,  
SRT-59, RISALA, HYDERABAD - 500 020.  
for the Director, A.P. Govt. Text-book Press  
Mint Compound, Hyderabad.  
Andhra Pradesh.**

## పరిచయం

ఈనాడు భాషావసరాలు విస్తృతంగా పెరిగాయి. సాహిత్యవసరాల కోసమే కాకుండా, విషయ ప్రధానమైన వివిధ శాస్త్ర శాస్త్రేతర అంశాలను గ్రహించడానికి, వ్యక్తీకరించడానికి, మనం భాషను వినియోగించుకొంటున్నాం. ఈనాటి పాఠకుల్లో కొందరు సాహిత్యంలో కృషిచెయ్యడం కోసం భాషను అభ్యసించవచ్చు. మరికొందరు ఇతర ప్రయోజనాలకోసం అభ్యసించవచ్చు. ఇతర ప్రయోజనాలంటే సామాజిక శాస్త్ర విషయాలనో, శాస్త్ర విజ్ఞాన విషయాలనో భాషద్వారా అభ్యసించడం అన్నమాట. భాషావసరాలు పెరిగేకొద్దీ భాషాబోధనా పూర్వం కూడా మారుతుంది. ఈ మౌలిక లక్ష్యంతో ఈనాటి బాలబాలికల సామాజికావసరాలనూ, భాషావసరాలనూ దృష్టిలో ఉంచుకొని ఈ పాఠాలను రూపొందించడం జరిగింది.

ఈ మౌలిక లక్ష్యాలకు స్ఫూర్తి 1986 నాటి మన జాతీయ విద్యావిధానం. ఈ జాతీయ విద్యావిధానంలో పొందుపరిచిన లక్ష్యాలు ఆధారంగా ఆచార్య కె. కె. రంగనాథాచార్యులు అధ్యక్షతన ఒక ప్రత్యేక సంఘం ఒకటో తరగతినుండి, వదో తరగతి వరకూ పాఠ్యప్రణాళిక రూపొందించింది.

ఈ రెండో తరగతి వాచకం ఒకటో తరగతి వాచకంలోని అంశాల పునశ్చరణతో ప్రారంభమౌతుంది. మహాప్రాణాల గుణింతాలూ, వాటితో కూడిన పదాలూ ఇవ్వటం జరిగింది. ఒత్తులను పరిచయం చేయడంలో రూపభేదం ఉన్నవాటిని మొదట ఇచ్చి, రూపసామ్యం ఉన్నవాటిని తరువాత ఇవ్వటమైంది. రకరకాల సంయుక్తాలనూ వాటిపై అభ్యాసాలనూ విద్యార్థికి బాగా మనసుకెక్కింపబట్టు చూడటం జరిగింది.

మహాప్రాణాలనూ, సంయుక్తాలనూ ప్రవేశపెట్టడంలో, కొన్ని కఠిన పదాలను చేర్చక తప్పలేదు. వాటిని పిల్లలకు పరిచయం చెయ్యడంలో ఉపాధ్యాయులు ఉపాధ్యాయులు ప్రత్యేక శ్రద్ధ చూపడం అవసరం.

బాలబాలికలు పాడుకొనేందుకు వీలుగా గేయాలూ, జానపద గేయాలూ, భాలసాహిత్యగేయాలూ చేర్చడమైనది. వీటిని పిల్లలచేత పాడిస్తూ ఉంటే ప్రయోజనకరంగా

ఉంటుంది. సాంప్రదాయికమైన పండుగల గురించి, జాతీయ పర్వదినాల గురించి ప్రత్యేక పాఠాలు రూపొందించబడ్డాయి. పరిమిత కుటుంబం, జాతీయతా దృక్పథం, పోషకాహారపు అవసరం, పరిశుభ్రత మొదలైన అంశాలు ప్రత్యక్షంగానో, పరోక్షంగానో పాఠ్యాంశాలలో చోటు చేసుకొన్నాయి. ఉపాధ్యాయులు ఉపాధ్యాయులు ఈ అంశాలను తమ బోధనలో మరింత విశదం చేస్తే మన లక్ష్యం నెరవేరుతుంది. అభ్యాసాలు చాలావరకు బాలబాలికల సృజనాత్మకతను పెంపొందించేసే దృష్టితో ఇవ్వబడ్డాయి. కొన్ని నీతి వాక్యాలను అక్కడక్కడ పాఠాల క్రింద చేర్చడం జరిగింది. ఉపాధ్యాయులు ఇలాంటి నీతివాక్యాలను మరికొన్నిటిని సేకరించి విద్యార్థులచే అబ్బలపై రాయించి తరగతి గదిలో గోడలకు అతికించేట్లు చూడాలి.

అన్ని తరగతులకు మాదిరిగానే ఈ తరగతికి కూడా వాచకం చివర అకారాది క్రమంలో పదపట్టిక ఇవ్వడం జరిగింది.


ఈ వాచకంలో ' సుభాషిత రత్నావళి 'ని చేర్చడం జరిగింది. వీటిని నేరుగా విద్యార్థులే చదువుకోవాలనే ఉద్దేశంతో మాత్రం చేర్చలేదు. భారత రాజ్యాంగంలోని లోకీకసూత్రాలకు అనుగుణంగా విలువలతో కూడిన విద్యావిధానాన్ని ప్రవేశపెడుతున్నాం. వ్యక్తిగతమైన విలువలు, సామాజికమైన విలువలు, జాతీయమైన విలువలు విద్యార్థి తరానికి అందించాల్సిన బాధ్యతను గుర్తించి ప్రభుత్వం ఈ ప్రయత్నం చేస్తున్నది. పాఠశాలల్లో ఉపాధ్యాయులు, ఉపాధ్యాయునులు, ఇంటివద్ద పెద్దలు తాము సావధానంగా చదివి అవగాహన చేసుకొని బాలబాలికలకు ఇందులోని విషయాలు బోధపరచి వాటిని ఆచరణ సాధ్యం చెయ్యాలని సంకల్పం. సాధారణ పాఠాలతోబాటు ఉన్నతమానవత్వపు విలువల్ని వివరించే ఈ అంశాలు బాలబాలికలకు తెలిస్తే వారు ఉత్తమ మానవులుగా, ప్రేమమూర్తులుగా రూపొందే అవకాశం కలుగుతుంది. ఇందుకు విద్యావ్యవస్థలో సంబంధమున్న ప్రతిఒక్కరూ సహకరిస్తారనే మా నమ్మకం.

ఈ పాఠ్యాంశాలకు సంబంధించిన సలహాలను ఇవ్వదలచినవారు వాటిని నేరుగా పాఠశాల సంచాలకుల కార్యాలయానికి సంపించవచ్చు.

## విషయ సూచిక

సుభాషితరత్నావళి - vi - xvii

1. పందనం	1	18. ఉగాది	36
2. వర్ణమాల	2	19. దేవుని దీవెనలు	39
3. ఈ పదాలనూ పలుకుదాం	3	20. మా ఇల్లు	40
4. కొన్ని గుణితాలు	5	21. ఉపకారం (గేయకథ)	42
5. ఈ పదాలనూ పలుకుదాం	6	22. మంచి అలవాట్లు	43
6. ఒత్తుల పదాలు	8	23. చిలకమ్మ పెళ్ళి (పాట)	45
7. ఈ మాటలు పలుకుదాం	12	24. ఆగస్టు 15	47
8. మా బడి (పాట)	19	25. చెప్పుకోండి చూద్దాం (పాడుపుకథలు)	50
9. ఒక హల్లుతో మరో హల్లు చేరే పదాలు	21	26. శిబి చక్రవర్తి	53
10. హల్లులు - ఒత్తులు	23	27. పట్టురల (గేయకథ)	56
11. ఒక హల్లు - రెండు ఒత్తులు	24	28. పాగరుబోతు కుక్క	58
12. రింగు రింగు బిళ్ళ (పాట)	25	29. ఎప్పుడు (పాట)	61
13. ప్రాసవాక్యాలు	26	30. న్యూటన్ కథ (పాట)	63
14. దిక్కులు - మూలలు	27	31. జగదీశ చంద్రబోసు	64
15. సూర్యుడు - చంద్రుడు	29	32. సుభాషితరత్నాలు	67
16. బుజ్జిమేక (పాట)	33	33. మనజెండా	70
17. తెలుగు నెలలు	34	ఆకారాది క్రమపట్టిక	73



## వందేమాతరం

బంకేంపూర్ చట్టర్జీ

వందేమాతరం

సుజలాం సుఫలాం మలయజ శీతలాం

సస్యశ్యామలాం మాతరం; వందేమాతరం

పుభ్రజ్యోత్సామ్ పులకీత యామినీం

పుల్లకుసుమిత ద్రుమదళ శోభినీం

సుహాసినీం సుమధుర భాషిణీం

సుఖదాం వరదాం మాతరం వందేమాతరం.



భావం : భారతమాతకు వందనం. తియ్యని నీటితో, కమ్మని పండ్లతో, చల్లని గాలులతో, పచ్చని పైరుతో విలసిల్లే భారతమాతకు వందనం. రాత్రులు తెల్లని వెన్నెలలతో పులకీస్తూ విరబూసిన చెల్లతో శోభిస్తూ స్వచ్ఛమైన నవ్వులతో, మధురమైన మాటలతో మాకు సుఖాలు కలిగిస్తూ వరాలనిచ్చే భారతమాతకు వందనం.


ఉపాధ్యాయులకు సూచన :

స్వాతంత్ర్యసమరంలో వందేమాతరం గీతం యావద్భారతదేశాన్ని ఉద్రూత లూగించింది. దీన్ని స్వాతంత్ర్య విప్లవగీతంగా భారతీయులందరూ గానం చేశారు. ఇది బ్రిటిష్ సామ్రాజ్యానికి వ్యతిరేకంగా సింహగర్జనలా మారుమోగింది. దేశభక్తికీ, స్వాతంత్ర్య పిపాసకూ ఈ గీతం ప్రతీకగా నిలిచింది. ఈ గీతం బంకించంద్ర చటర్జీ వ్రాసిన 'ఆనంద్ మఠ్' నవలలోనిది.

ఈ గీతాన్ని రోజూ ప్రార్థనా సమయంలో లయబద్ధంగా పాడించాలి. భావం చెప్పించాలి.







## సారే జహాఁ సె అచ్చా

- మహ్మద్ ఎబ్బాత్


సారే జహాఁ సె అచ్చా హిందూ హమారా  
 హమ్ బుల్ బులేఁజై ఇస్కే, యి సుల్ సితాఁ హమారా ||  
 పరబత్ వో సబ్ సే ఉలఁచా యా ఆస్మాఁ కా  
 వో సంతరీ హమారా ! వో హమారా ||


గోదీమె ఖేల్ తీహాఁ ఇస్కే హజారోఁ నదియాఁ  
 గుల్ షన్ హై జిన్ కే దమ్ సే రష్ కె జినాఁ హమారా ||  
 మజ్ హబ్ నహీఁ సిఖాతా ఆపస్మే బైర్ రఫ్ నా  
 హిందీ హైఁ హమ్, వత్ న్ హైఁ హిందూస్తాఁ హమారా ||

**భావం :** ప్రపంచంలోకెల్లా మన భారతదేశం ఉత్తమమైంది. ఇది మనకో ఉద్యానవనం. మన మిక్కడ బుల్బుల్ పిట్టలం. ఆకాశాన్నంటే ఆ మహోన్నత పర్వతం ఆపక్కిన మనకు కాపలాగా రక్షణగా నిలిచివుంది. ఈ దేశమాత ఒడిలో వేలాది నదులు ఆడుకుంటున్నాయి. ఈ నదీజలాలతో వికసించిన పూదోటను మాస స్వర్ణమే అనుయపడుతున్నది. మతం పరస్పర వైరాన్ని బోధించదు. మనమంతా భారతీయులం. మనదేశం భారతదేశం.

ఈ సాధ్యాయులకు నూచన :

ఈ గీతాన్ని రోజూ ప్రార్థనా సమయంలో లయబద్ధంగా పాడించాలి.





ఝుండా ఊంఛా రహే హమారా

-శ్యాంలాల్ నుప్త వార్వర్

విజయీ విశ్వ తిరంగా వ్యారా

ఝుండా ఊంఛా రహే హమారా

॥ ఝుండా ॥

సదా శక్తి బర్సానే వాలా

ప్రేమ సుధా సర్సానే వాలా

వీరోంకో హర్సానే వాలా

మాతృ భూమికా తన్ మన్ సారా

॥ ఝుండా ॥

స్వతంత్రతాకీ భీషణ రణ్ మే

లగ్ కర్ బధె జోష్ క్షణ్ క్షణ్ మే

కావే శత్రు దేఖ్ కర్ మన్ మే

మిట్ జావే భయ సంకట్ సారా

॥ ఝుండా ॥


ఇసే ఝుండోకే నీచే నిర్భయ

ఉన్వరాజ్య యహ అవిచల నిశ్చయ్

బోరో, భారత్ మాతాకీ జయ్

స్వతంత్రతా హి ధ్యేయ హమారా

॥ ఝుండా ॥





ఇస్కే షాన్ న జానేపావే  
 చాహె జాన్ భలేహి జాయె  
 విశ్వ విజయ కర్ కే దిఫ్ లావే  
 తబ్ హోవే ప్రణ పూర్ణ హమారా  
 || ఝుండా ||

భావం : ప్రేయమైన మా త్రివర్ణ పతాకం విజయంతో విశ్వంలో ఎత్తున  
 రెవరెపలాడుతుండుగాక !

|| ప్రేయమైన ||  
 ఎల్లప్పుడూ శక్తిని కురిపించేది, ప్రేమామృతం చిలికేది, వీరులకు  
 హర్షదాయకమైంది. మాతృభూమి తమవుకూ, మనస్సుకూ ప్రతీకగా ఉండే  
 విధంగా

|| ప్రేయమైన ||  
 భీకర స్వాతంత్ర్య సమరంలో క్షణక్షణం శత్రువుల వెదిరించే ఉత్సాహం  
 కలిగిస్తూ చూచినంతనే మనసుల్లో భయనంకలాలు నశించేటట్లు  
 || ప్రేయమైన ||

ఈ జెండా నీడలో నిర్భయులమై విశ్వలంఘిస్తూ స్వరాజ్యం సాధించేందుకు  
 విశ్వయింతుకోని, స్వాతంత్ర్యమే మా ద్యేయమని భారతమాతకు జయమని  
 నినదిస్తూ

|| ప్రేయమైన ||  
 ప్రాణాలు పోయినప్పటికీ ఈ జెండా గౌరవం కాపాడుకోవాలి. విశ్వవిజయం  
 సాధించి చూపించాలి. అప్పుడే మన ప్రతిజ్ఞ పూర్తిగా వెరవేరుతుంది.

ఉపాధ్యాయులకు సూచన :

|| ప్రేయమైన ||  
 ఈ గేయాన్ని ప్రార్థనా సమయంలో ప్రతి రోజూ  
 విద్యార్థులచేత లయ బద్ధంగా పాడించాలి. భావం చెప్పించాలి.


## దేశమును ప్రేమించుమన్నా !

- గురజాడ అప్పారావు


దేశమును ప్రేమించుమన్నా !  
మంచి యన్నది పెంచుమన్నా !  
వట్టిమాటలు కట్టి పెట్టోయ్,  
గట్టిమేల్ తల పెట్టవోయ్.

పాడిపంటలు పొంగి పొర్రే  
దారిలో నుపు పాటు పడవోయ్,  
తిండి కలిగితె కండ కలదోయ్,  
కండకలవాడెను మనిషోయ్.

పూను స్పర్థను విద్యలందే,  
వైరములు వాణిజ్యమందే,  
వ్యర్థకలహము పెంచబోకోయ్,  
కత్తి వైరం కాల్రవోయ్.



దేశాభిమానం నాకు కద్దని  
వట్టి గొప్పలు చెప్పుకోకోయ్,  
పూని యేదైనాను ఒక మేల్  
కూర్చి జనులకు చూపవోయ్.





సాంతలాభం కొంతమానుకు  
పారుగువాడికి తోడుపడవోయ్,  
దేశమంటే మట్టి కావోయ్,  
దేశమంటే మనుషులోయ్ .



దేశమనియెడి దొడ్డవ్వుక్షం  
ప్రేమలను పూలెత్తవలెనోయ్,  
నరుల చెమటను తడిసి మూలం  
ధనం పంటలు పండవలెనోయ్.





ఆకులందున అణగి మణగీ  
కవితకోయిల పలుకవలెనోయ్,  
పలుకులను విని దేశమం దభి  
మానములు మొలకెత్తవలెనోయ్.

ఉపాధ్యాయులకు సూచనలు :

1. ఈ గేయాన్ని విద్యార్థులచేత పాడించాలి.
2. ఈ గేయంలోని భావాలను వివరించాలి.
3. 'దేశసేవ - మానవ సేవ' అనే భావాలను విద్యార్థులకు విశదంగా చెప్పి, వారు ఇతరులకు సాయపడేట్లు ప్రేరేపించాలి.
4. కొందరు దేశభక్తులను గురించి చెప్పి, వారిని గురించి విద్యార్థులచేత చెప్పించాలి.



భారతమాత



-శ్రీ దేవులపల్లి వేంకట కృష్ణశాస్త్రి  
 జయ జయ జయ ప్రీయ భారత  
 జనయిత్రీ దివ్యధాత్రి !  
 జయ జయ జయ శత సహస్ర  
 నరనారీ హృదయనేత్రీ !  
 జయ జయ సస్యామల సు  
 శ్యామ చల చేలాలచల !  
 జయ వసంత కుసుమ లతా  
 చలిత లలిత చూర్ణకుంతల !  
 జయ మదీయ హృదయాశయ  
 లాక్ష్యారుణ పదయుగళా !

జయ జయ జయ ..

జయ దిశాంత గత శకుంత  
 దివ్యగాన పరితోషణ !  
 జయ గాయక వై తాళిక  
 గళ విశాల పథ విహరణ !  
 జయ మదీయ మధుర గేయ  
 ముంబిత సుందర చరణా !


జయ జయ జయ ...

ఈ గేయం విద్యార్థులు కంఠస్థం చేసి పాడుకోవలసిందిగా ప్రార్థనలు చేయవలసిందిగా కోరుకుంటున్నాము.



**జాతీయ గీతం**

జన గణ మన అధినామిక జయహే !  
 భారత భాగ్య విధాతా !  
 పంచాబ, సింధు, గుజరాత, మరాఠా,  
 ద్రావిడ, ఉత్కల, వంగ !  
 వింధ్య, హిమాచల, యమునా, గంగ,  
 ఉచ్చల జలధి తరంగ !  
 తపశుభనామే జాగే !  
 తపశుభ ఆశిషే మాగే !  
 గౌహే తవ జయ గాథా !  
 జన గణ మంగళ దాయక జయహే !  
 భారత భాగ్య విధాతా !  
 జయహే ! జయహే ! జయహే !  
 జయ జయ జయ జయహే !





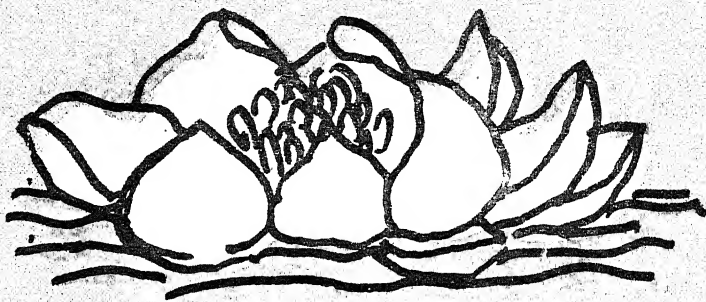
**భావం :**

జనులందరి మనస్సులకు అధివేతనూ భారతభాగ్య విధాతనూ అయిన నీకు జయమగుగాక ! పంజాబు, సింధు, గుజరాతు, మహారాష్ట్ర ద్రావిడం, ఉత్కళ, వంగ దేశాలతోను, వింధ్య హిమాలయ పర్వతాలతోను, యమునా, గంగా ప్రవాహాలతో ఉవ్వెత్తుగా లేచే సముద్ర తరంగాలతోను శోభించే ఓ భారత భాగ్యవిధాతా! వాటికి నీ శుభవామం ఉద్బోధ కలిగిస్తుంది. అవి నీ ఆశీస్సులు అర్థిస్తాయి. నీ జయగాథల్ని గానం చేస్తాయి. సమస్తజనులకు మంగళవ్రదాతనూ, భారతభాగ్య విధాతనూ అయిననీకు జయమగుగాక ! జయమగుగాక ! జయమగుగాక !

**ఒక వివరణ :**

ఈ గీతం అవిభక్త భారతదేశంలో రాష్ట్రాలను సూచిస్తుంది. సింధుప్రాంతం ఇప్పుడు పాకిస్తాన్ లో ఉంది. 'మరాఠా' అంటే మహారాష్ట్రం. 'ద్రావిడ' అంటే తమిళ, ఆంధ్ర, కర్ణాట కేరళ లోంటారు. 'ఉత్కళ' అంటే ఒరిస్సా. 'వంగ' అంటే ఇప్పటి పశ్చిమబెంగాలు.

ఉపాధ్యాయులు పల్లలందరివేత ఈ గీతాన్ని సుస్వరంతో పాడించాలి.



శ్రీ గాంధీ జయంతి సమావేశం

## ప్రతిజ్ఞ

భారతదేశం నా మాతృభూమి. భారతీయులందరు నా సహోదరులు.

నేను నా దేశాన్ని ప్రేమిస్తున్నాను. సుసంపన్నమైన, బహువిధమైన నా దేశ వారసత్వ సంపద నాకు గర్వకారణం. దీనికి అర్హత పొందడానికి సర్వదా నేను కృషి చేస్తాను.

నా తల్లిదండ్రుల్ని, ఉపాధ్యాయుల్ని, పెద్దలందరినీ గౌరవిస్తాను. ప్రతివారితోను మర్యాదగా నడచుకొంటాను.

నా దేశంపట్ల, నా ప్రజలపట్ల సేవానిరతితో ఉంటానని ప్రతిజ్ఞ చేస్తున్నాను.

వారి శ్రేయోభివృద్ధులే నా ఆనందానికి మూలం.

# 1 వందనం



వందనం వందనం

- తెలుగుతల్లికి వందనం

నందనం నందనం

- తెలుగుభూమి నందనం

సుందరం సుందరం

- తెలుగుగడ్డ సుందరం

చందనం చందనం

- తెలుగునేల చందనం

సుమధురం సుమధురం

- తెలుగు భాష సుమధురం

అందరం అందరం

- తెలుగు బిడ్డలందరం

ఉండెదం ఉండెదం

- కలసి మెలసి ఉండెదం

పెంచెదం పెంచెదం

- తెలుగు కీర్తి పెంచెదం

పంచెదం పంచెదం

- తెలుగు వెలుగు పంచెదం

వందనం వందనం

- తెలుగుతల్లికి వందనం



2

వరమాల

అ ఆ ఇ ఈ ఉ ఊ ఋ ౠ  
 ఎ ఏ ఐ ఒ ఓ ఔ అం

క ఖ గ ఘ ఙ  
 చ ఛ జ ఝ ఞ  
 ట ఠ డ ఢ ణ  
 త థ ద ధ న  
 ప ఫ బ భ మ  
 య ర ల వ శ ష స  
 హ ళ ళ్ల ళ్ల


౩ ఈ పదాలను పలుకుదాం

పునశ్చరణ


కొడుకు
గొడుగు
చలిమి
జేజేలు
టెంకాయ
తడబాలు



బీరతీగ
కైకేయి
గాను
కాపురం
మొదలు
మోకాలు



బదు పెసలు
కృషీవలుడు
నలమహారాజు
చౌక బేరం




అభ్యాసం : ఈ అక్షరాలను గుర్తుపట్టండి

కా	తా	తే	తి	లి
యి	మి	యొ	మొ	యో
మో	ర	ల	భా	పా
బి	భి	బొ	బొ	బి


పునశ్చరణ

ముఖం
ఘటం
పింఛం
ఝంఝం
కంఠం

దృఢం
కథ
ధనికుడు
ఫలం
భగభగ



ముఖకమలం
సంఘటన
ఝంఝామారుతం
ఘిరంగి గుండు
రథికుడు
బహుభారం
ఫాలభాగం
విఘాతం



అభ్యాసం : ఈ పదాలను గమనించండి.

అణకువ
కణకణ
మనసు
కళకళ
మిలమిల

హారతి
శబరి
సగం
ఉష
కషాయం

# 4 కొన్ని గుణింతాలు

ఖి ఘి చి ర్షి తి డి ఢి ధి భి బి

ఖి ఘా చా ర్షా తా డా ఢా ధా భా బా

ఖి ఘి చి ర్షి తి డి ఢి ధి భి బి

ఖి ఘి చి ర్షి తి డి ఢి ధి భి బి

ఖి ఘు చు ర్షు తు డు ఢు ధు భు బు

ఖి ఘూ చూ ర్షూ తూ డూ ఢూ ధూ భూ బూ

ఖి ఘి చి ర్షి తి డి ఢి ధి భి బి

ఖి ఘి చి ర్షి తి డి ఢి ధి భి బి

ఖి ఘి చి ర్షి తి డి ఢి ధి భి బి

ఖి ఘి చి ర్షి తి డి ఢి ధి భి బి


ఖి ఘి చి ర్షి తి డి ఢి ధి భి బి

ఖి ఘి చి ర్షి తి డి ఢి ధి భి బి

ఖి ఘి చి ర్షి తి డి ఢి ధి భి బి

ఖి ఘి చి ర్షి తి డి ఢి ధి భి బి

## 5 ఈ పదాలనూ పలుకుదాం

ఖేదం		పథకం
అఖిలం		రథికుడు
ఘోంకారం		ధీరుడు
ఘోటకం		ధేనువు
ఛురిక		ఘోరవం
ఛేదన		భారవి
ఢమ ఢమ		భీముడు
ఢులి		భూమి



ధీరుని ఛురిక
భీముని ఖేల
రథికుని పథం
ఘంటానాదం
ఘోటకసమూహం
గజఘోంకారం



● ఆభ్యాసం : అక్షరాలను గుర్తుపట్టండి

ఖై	ఖై	ఘు	ఘో	ఠా
ఘా	ఠు	ఠు	ధీ	భీ
ధీ	ధీ	ధీ	ధా	తా
ఛూ	ఛూ	ఛూ	భూ	ధీ



## ఈ పదాలనూ పలుకుదాం

భైచరం  
భైదు

ఘాతుకం

మేఘుడు

ఘోరం

ఝంకారం

కంఠీరవం

ఖాంతి



కథకుడు

ధీమంతుడు

విధి విలాసం

వధూవరులు

ఫలరసం

చేదు కాఫీ

భైరవుడు

భౌ భౌ



భైదు శిక్ష  
కథాకథనం  
భైరవు టేజి  
భౌ భౌ రవం  
ఫలరసపానం



అభ్యాసం : ఖాళీలను పూరించండి

1. భై \_\_\_\_\_ రం

5. మే \_\_\_\_\_ డు

2. \_\_\_\_\_ ముడు

6. చేదు కా \_\_\_\_\_

3. ఘా \_\_\_\_\_ కం


7. కం \_\_\_\_\_ రవం

4. కంఠీ \_\_\_\_\_ కుడు

8. భౌ \_\_\_\_\_



## 6 ఒత్తుల పదాలు



క గ త

కుక్క తక్కుడ

గిత్త ఉత్తరం

అక్క మక్కువ

కత్తి తత్తరం

అక్క చక్కెర

అత్త కత్తెర

చెక్క చిక్కని

ఎత్తు చిత్తుకాగితం

చెక్కముక్క

కొత్తగిత్త

అక్కముక్కు

అత్తపెత్తనం

బక్కరి తక్కుడ

అభ్యాసం : ఖాళీలను పూరించండి.

1. కు \_\_\_\_\_ తోక

4. క \_\_\_\_\_ ర

2. చి \_\_\_\_\_ ని పాలు

3. బక్కరి క \_\_\_\_\_

3. క్షుడో \_\_\_\_\_ మాట .రి

4. కత్తి పే క .ని నం



న ఎ



మ ె

వెన్న కన్నీరు

అమ్మ రమ్మను

కన్ను వెన్నెల

అమ్ము తిమ్మిది

అన్న మా చిన్ని

దిమ్మె తెమ్మెర

పిన్ని జొన్న చేను

జమ్మి గుమ్మలం

వెన్నెలలో చిన్ని ఆట

అమ్మను రమ్మను

జొన్నచేలో పిన్నిపాట

జమ్మిమీద అమ్ముల మూట

అన్నవేసిన అమ్ము అదిగో

అభ్యాసం : ఈ లక్షణాలలో ఖాళీలను పూరించండి.

మ్మ, న్నె, న్న, మ్ము, మ్మ, న్ని

1. వె \_\_\_\_ దొంగ


4. అ \_\_\_\_ కన్ను

2. వెండి గి \_\_\_\_

5. బొ \_\_\_\_ ల కొలుపు

3. ప \_\_\_\_ టి ధార

6. లె \_\_\_\_ లెమ్ము



య

్య

చెయ్యి ఉయ్యాల  
 రొయ్య కయ్యలు  
 అయ్య సయ్యలు  
 నుయ్యి వియ్యాలవారు  
 వియ్యాలవారితో కయ్యాలేల  
 ముందు నుయ్యి వెనుక గొయ్యి  
 అయ్య మేసే కర్రి ఆవు

\*

\*

\*

\*


\*

అభ్యాసం : ఈ ఖాళీలను పూరించండి.

1. గు\_\_\_\_పు రౌతు

2. మ\_\_\_\_నీడ

3. చు\_\_\_\_మని కాలింది



ర

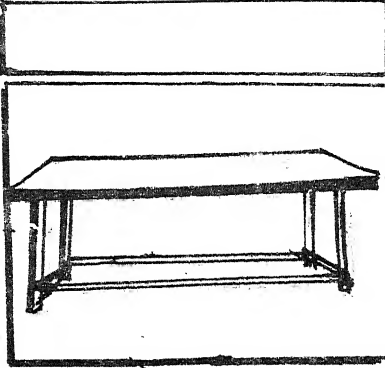
ర్

కర్ర బుర్రమీసం  
 మర్రి కర్రిఆవు  
 చుర్రు నీటి బుర్ర  
 పుర్రె చిర్రుబుర్రు  
 చిర్రుబుర్రులాడకు  
 కర్రకు వేలాడే నీటిబుర్ర

4. వె\_\_\_\_రూపాయలు

5. తోతు\_\_\_\_య్యి

6. పిట్ట తు\_\_\_\_మన్నది



ల

ం

వ

వ

బల్ల

అల్లరి

అవ్వ

దువ్వెన

చెల్లి

జల్లడ

తవ్వ

జవ్వనం

ఉల్లి

జిల్లేడు

దప్పు

కవ్వపు గుత్తి

మల్లె

హరివిల్లు

జువ్వి

పాలబువ్వ

చెల్లి జడలో మల్లెదండ

అవ్వచేతిలో కవ్వం

పల్లెలో వానజల్లు

నువ్వు పువ్వు

చెల్లి నోటిలో పాలబువ్వ

\*

\*

\*

\*

అభ్యాసం : అక్షరాలను సరయిన వరుసలో ఉంచండి.

1. జడలై

4. కపువ్వత్తిగు

2. పొబువ్వల

5. లైమపువ్వు

3. రిల్లె

6. ట్టువవె


## 7 | ఈ మాటలు వలుకుదాం

- |                  |             |
|------------------|-------------|
| 1. చెకుముకి      | 9. భయం      |
| 2. వెక్కి వెక్కి | 10. కిమ్మిం |
| 3. అతగాడు        | 11. చురచుర  |
| 4. అత్తగారు      | 12. జరుజరు  |
| 5. మనం           | 13. కల      |
| 6. కన్నం         | 14. కల్ల    |
| 7. కమల           | 15. పూవు    |
| 8. కమ్మలు        | 16. పువ్వు  |

\* \* \* \*

అభ్యాసం : కింది ఖాళీలను పూరించండి.


- |               |                  |
|---------------|------------------|
| 1. అ__గారు    | 7. జరు జ__       |
| 2. చి__డి నేల | 8. అ__రి పిల్ల   |
| 3. ఒక్కరి న__ | 9. దు__న         |
| 4. సు__పు గోడ | 10. చె__ని రూపాయ |
| 5. అ__గాడు    | 11. ఆకూ, సు__ం   |
| 6. కొ__పీట    | 12. చె__ముక్క    |



గ

ం

మొగ్గ మగ్గాలు  
 బుగ్గి పగ్గాలు  
 బుగ్గ ఉగ్గుపాలు  
 మొగ్గు లేత బుగ్గు  
 అగ్గిమీద గుగ్గిలం  
 పాలబుగ్గల నిగ్గులు



చ

చ

మచ్చ పీచ్చుక  
 గిచ్చు మచ్చిక  
 లచ్చి నిచ్చెన  
 పచ్చి పిచ్చివాడు  
 పచ్చపచ్చని పచ్చిక  
 నిచ్చెనపై పిచ్చుక

పాప బుగ్గమీద నల్లమచ్చ

\* \* \* \* \*

అభ్యాసం : ఈ అక్షరాలను సరయిన వరుసలో ఉంచండి.

1. గ్గిఅ

6. చ్చుచ్చుప

2. అముగ్గ

7. పొడుగునిచ్చెన

3. గ్గముప

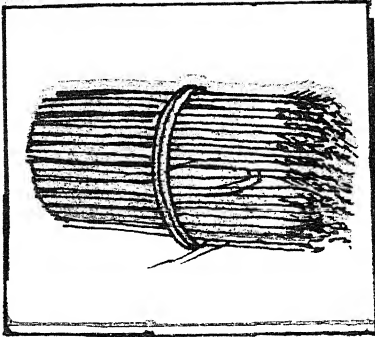
8. డునాచ్చిపి

4. గ్గుర

9. గ్గుబుపై చ్చుప

5. గ్గుజ


10. చ్చిలగమడు



ల

ల

కట్ట పట్టెడు  
 మట్టి చుట్టాలు  
 కట్టు మట్టెలు  
 చెట్టు మంకుపట్టు  
 చెట్టు చుట్టు మట్టికట్ట  
 వట్టిమాటలు కట్టిపెట్టు



డ

డ

బిడ్డ గొడ్డలి  
 వడ్డి బుడ్డి  
 లడ్డు అడ్డదారి  
 చెడ్డ వరిగడ్డి  
 బిడ్డనోట పొలబుడ్డ  
 అడ్డదారిన పడ్డవారు

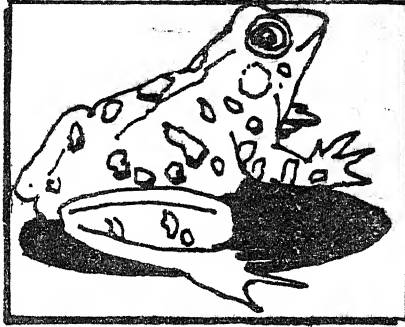
చెడ్డపనలకు అడ్డుకట్ట

\* \* \* \* \*

అభ్యాసం : ఖాళీలను పూరించండి.

1. గజులూ మ\_\_\_లు
2. కట్టూ బొ\_\_\_
3. చె\_\_\_చేమా
4. మంచి చె\_\_\_
5. బి\_\_\_పాప
6. చు\_\_\_లు పక్కాలు





ద

ప

ముద్ద పొద్దులు  
 ఎద్దు అడవి  
 చుట్టి పుచ్చిలి  
 రొద్ది చుట్టి వద్దు

కప్ప అప్పడం  
 ఉప్పు చప్పన  
 డప్పు ఉప్పెన  
 కప్పు ఇంటి కప్పు


కర్ణి ముద్ద పొద్దులు పూలు  
 పేర్లు రొద్దిలో ఆడవద్దు

ఉప్పులేని కూర చప్పన  
 అప్పటిద కప్పకూత

గంగిరెద్దు ఆట = కమ్మని నమ్మాయి పోట

అభ్యాసం : ఇవ్వలను పూరించండి.

1. చ \_\_\_\_\_ పూలు
2. డచు ఆ ఉ \_\_\_\_\_
3. క \_\_\_\_\_ కట్టి
4. క ను చ \_\_\_\_\_
5. దుక్కీటె \_\_\_\_\_
6. పి \_\_\_\_\_ టి పూలు
7. నదులు బి \_\_\_\_\_
8. పి \_\_\_\_\_ పులిజీ



బ

బ

జబ్బి కబ్బిము  
 గొబ్బి అబ్బురము  
 రుబ్బి తబ్బిబ్బు  
 మబ్బు నిబ్బరము  
 మబ్బులలో అబ్బురపు మెరుపు  
 కబ్బములో గొబ్బిపాట

మబ్బులలో ఇంద్రధనుస్సు

\*

\*

\*

\*

\*



స

స

వైలెస్సు ఉస్సురు  
 డస్సి శిరస్సు  
 లెస్సు ఉషస్సు  
 ధనుస్సు కస్సుబుస్సు  
 డస్సిపోయి ఉస్సురనెను  
 కస్సుబుస్సులాడకు


అభ్యాసం : ఈ కింది ఖాళీలను పూరించండి.

- |                   |                  |
|-------------------|------------------|
| 1. ర__రు బంతి     | 5. ఇంద్ర ధను__   |
| 2. డ__ లేనివాడు   | 6. బ__ప్రయోగం    |
| 3. రు__రోలు       | 7. పాలపాడి ది__  |
| 4. క__ము రాసినకవి | 8. శిర__ బంటే తల |





శ ప్



బ బ

బిళ్ళ రెండుకళ్ళు  
 గొళ్ళాం హారతి పళ్ళాం  
 పెళ్ళి చెళ్ళపిళ్ళ

సజ్జ మజ్జిగ  
 గుజ్జ చిరుబొజ్జ  
 బెజ్జ బుజ్జిపాప  
 బుజ్జి సూదిబెజ్జం

ఆక్కపెళ్ళికి హారతిపళ్ళం  
 మహాకవి చెళ్ళపిళ్ళ

బుజ్జిపాపకు గజ్జెలు  
 చిరుబొజ్జకు చిరుగుగుజ్జ

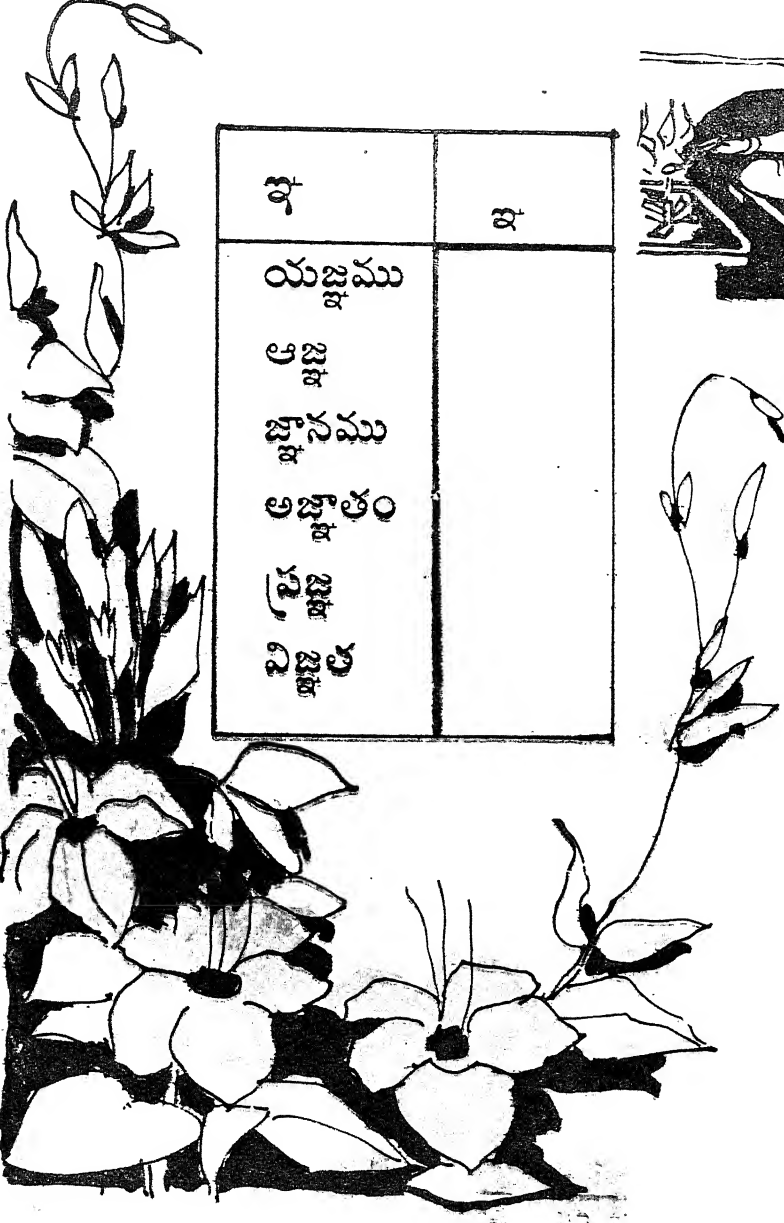
బుజ్జిపాప దేవ గో హారతి పళ్ళం


అభ్యాసం - ఈ క్రింది ఖండిలను పూరించండి.

- |                 |               |
|-----------------|---------------|
| 1. ఆక్కపెళ్ళి   | 4. బు__పాపాయి |
| 2. క__ల్లో కారం | 5. చిరు గ__లు |
| 3. తలుపు గొ__ం  | 6. స__చేను    |



అ	ఇ
యజ్ఞము	
శ్రీ జ్ఞ	
జ్ఞ సము	
శ్రీ జ్ఞం	
శ్రీ జ్ఞ	
శ్రీ జ్ఞ	





## 8 మా బడి

ఇదిగో మా బడి  
నేర్చును మాకిది  
చక్కని నడవడి

పిన్నలకూ మరి  
పెద్దలకూ ఇది  
చూపును ఒరవడి

ఆటల పాటల  
చదువుల బాటలు  
వేయును మా బడి

తేనె మనసులకు  
తేట బుద్ధులకు  
ఇది చల్లని బడి

నీతి నియమములు  
శాంతి సహనములు  
మొలకెత్తే మడి

జ్ఞానతేజమే  
దివ్యమూర్తియై  
వెలసిన ఒక గుడి



ఉపాధ్యాయులకు సూచనలు :-

'బడి' ప్రాముఖ్యం విద్యార్థులకు వివరిస్తూ బడిలో జరిగే కార్యక్రమాలను గురించి తెలుపుతూ బడికి - గుడికి గల సామ్యాన్ని తేటమాటలలో వివరించాలి. నడవడి, ఒరవడి, మడి, గుడి అనుపదాలను బడికి అనువర్తింపజేసి బోధించాలి.



## 9 ఒక హల్లుతో మరో హల్లు చేరే పదాలు

శ్లో

కర్పూరం

భద్రాచలం

ఖర్చు

పార్వతి

అర్చకుడు

నిశ్చలం

కర్కశం

దుర్గభం

కవిత్వం

కష్టం

ప్రయత్నం

ముత్యం

శబ్దం

పద్మం

సంవత్సరం

వాస్తవం

దుర్బలుడు

సుగ్రీవుడు

స్వరం



అభ్యాసం : ఈ అక్షరాలను పలకండి.

క, ట్ర, వ్య, అ, క్ష, ధ, ష్ట

ఈ అక్షరాలతో కింది ఖాళీలను పూరించండి.

1. నగ, న \_\_\_\_\_

2. \_\_\_\_\_యం

3. బా \_\_\_\_\_



4. గ్రీ \_\_\_\_\_బుతువు

5. ఉ \_\_\_\_\_

6. సు \_\_\_\_\_పక్షం

## హల్లుతో మరో హల్లు చేరే మరికొన్ని.

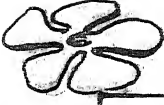
పదాలు	
మూర్ఖుడు	నిర్మలం
ద్వర్లున	వర్షం
ఖర్జూరం	కల్వారం
ఆజ్ఞ	కృష్ణానది
పరశాల	పోస్తుకార్డు
అర్థం	మార్దవం
బుద్ధి	కద్దువ

అభ్యాసం : ఈ పదాలను చదివి తిరిగి రాయండి.

1. కర్ణము
2. కర్ణము
3. కర్ణకుడు
4. నిష్కర్ణ
5. పేట్రేగు
6. తాండ్రపాపయ్య
7. నిర్ణలము
8. నిర్ణసుడు
9. వాక్పాతుర్యం
10. భీష్ముడు







11



## ఒక హల్లు - రెండు ఒత్తులు

రాష్ట్రపతి	అర్జుం
అడ్మిన్య	జ్యోతస్సు
ప్రె	ధృతరాష్ట్రుడు
వస్త్రం	వైశిష్ట్యం
స్వాతంత్ర్యం	ఇన్నెక్టరు

అభ్యాసం : కింది పదాలు పూర్ణానుస్వారంతో కూడినవి. అయితే పలకటంలో ఉన్న తేడాను, మాటలను పలుకుతూ గమనించండి.

- |        |          |         |
|--------|----------|---------|
| 1. కంప | 2. కాంతి | 3. గంట  |
| 4. బండ | 5. పెంకు | 6. రంగు |

ఈ పదాలను ఇలా రాసి పలుకుదాం.

- |            |           |           |
|------------|-----------|-----------|
| 1. కమ్పనము | 2. కాన్తి | 3. దన్తము |
|------------|-----------|-----------|

వీటిని పలకడంలో కొంచెం తేడాలున్నా రాతలో మొదటి అక్షరానికి సున్నా చేర్చి రాస్తాం.

## 12 రింగు రింగు బిళ్ళ (పాట)

రింగు రింగు బిళ్ళ - చూపియదండ  
 రండకాదురా - తా మొగ్గ  
 మొగ్గకాదురా - మోడుగు సిడ  
 సిడకాదురా - నిమ్మల బావి  
 బావికాదురా - బచ్చల కూర  
 కూరకాదురా - కుమ్మరి మెట్టు  
 మెట్టు కాదురా - మేదన సిబ్బి  
 సిబ్బికాదురా - చీపురుకట్ట  
 కట్టకాదురా - కవిడబద్ద  
 బద్దకాదురా - బారెడు మీసం  
 మీసం కాదురా - మిరియాల పొడుం  
 పొడుంకాదురా - పోతురాజు



అభ్యాసం : ఈ పదాలను గమనించండి.

1. బిళ్ళ      2. మొగ్గ      3. నిమ్మల      4. బచ్చల      5. కుమ్మరి
6. మెట్టు      7. సిబ్బి      8. కట్ట      9. బద్ద


ఈ పదాలను పలుకుతూ మళ్ళీ రాయండి.

## 13 ప్రాస వాక్యాలు

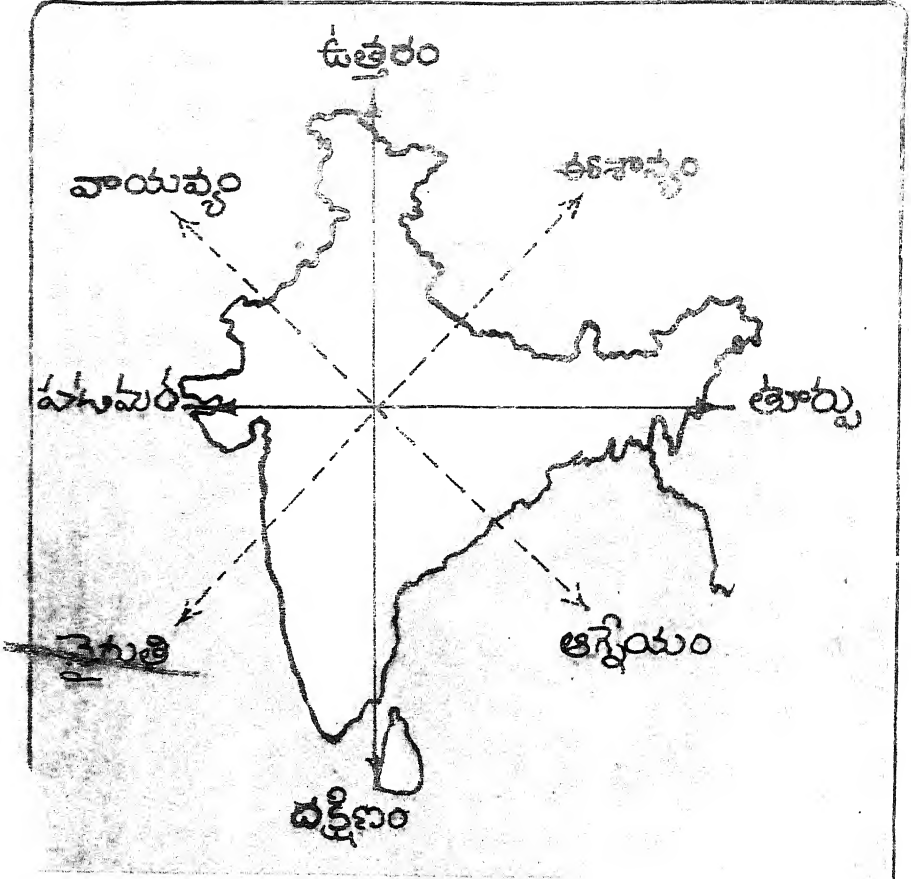
1. చదువులేని మొద్దు  
కదలేని ఎద్దు
2. అడుసు తొక్కనేల  
కాలు కడుగనేల
3. కట్టులేని నోరు  
కట్ట తెగిన యేరు
4. మాట తప్పబోకు  
మంచి విడువబోకు
5. పెద్దవాళ్ళ మాట  
పెరుగస్పం మాట
6. కలిమిలేని వాడు  
బలిమిలేని వాడు
7. అరువు చేయబోకు  
అడి తప్పబోకు
8. నీతి తోడమెలగు  
నీకె మేలు కలుగు



## 14 దిక్కులు - మూలలు



సూర్యుడు తూర్పున ఉదయిస్తాడు. పడమట అస్తమిస్తాడు. మన దేశానికి ఉత్తరాన హిమాలయ సర్వతాలు ఉన్నాయి. దక్షిణాన హిందూ మహాసముద్రం ఉన్నది. సింహళదేశం హిందూ మహాసముద్రంలో ఒక దీవి. బంగాళాఖాతం మన దేశానికి తూర్పున ఉన్నది. పడమట అరేబియా సముద్రం ఉంది. పడమటి కరణిలో గోదావరి నది పుట్టింది: అది తూర్పు కనుమల గుండా ప్రవహించి బంగాళాఖాతంలో కలుస్తున్నది.





ఉపాధ్యాయులకు సూచనలు :-

1. విద్యార్థులచేత వారి వారి ఇండ్లకు గల దిక్కులను చెప్పించాలి.
2. విద్యార్థిని నిలబెట్టి చేతితో దిక్కులను, మూలలను చూపమని అడగాలి.

సత్యం పలుకుము


# 15 ☀️ సూర్యుడు - చంద్రుడు 🌑



మీరు ఉదయించే సూర్యుణ్ణి  
 చూచారు గదూ ! అరుణ కిరణాలతో  
 ఉదయవేళ తూర్పుదిక్కున మెల్లమెల్లగా  
 పైకి లేస్తూ సూర్యుడు చూడటానికి ఎంతో  
 అందంగా ఉంటాడు. సాయంకాలం  
 సూర్యుడెక్కడ కనిపిస్తాడు ? పడమటి  
 దిక్కున అస్తమిస్తూ కనిపిస్తాడు. అప్పుడు  
 కూడా సూర్యుని చూడటానికి చాలా  
 అందంగా ఉంటుంది. ఉదయం నుండి  
 సాయంకాలం దాకా సూర్యుడేం చేస్తాడు ?  
 తూర్పు దిక్కునుండి మెల్లమెల్లగా  
 పయనించి సాయంకాలానికి పడమటి  
 దిక్కుకు చేరుకుంటాడు. సూర్యుడు  
 మనకు వెలుతురును, ఎండను ఇస్తాడు.  
 సూర్యుడు లేకపోతే ప్రపంచమంతా చీకటిగా  
 ఉంటుంది కదూ ! లోకంలోని జీవరాసులు,  
 పశువులు, పక్షులు, చెట్లు చేమలు అన్నీ  
 సూర్యుని వెలుతురువల్ల, ఎండవల్ల  
 బతకగలుగుతున్నాయి. సూర్యుని కిరణాలు  
 సముద్రంపై బడి అక్కడి నీటిని ఆవిరిగా  
 మారుస్తాయి. ఆ నీటి ఆవిరి మేఘాలుగా  
 ఏర్పడి వాటినుండి వర్షం కురుస్తుంది.  
 దానివల్ల పంటలు పండుతాయి. ఆహారం  
 లభిస్తుంది. మన బొజ్జలు నిండుతాయి.  
 సుఖంగా ఉంటాం.



సుఖంగా, సంతోషంగా ఉన్నప్పుడు మనం ఆడుతాం, పాడుతాం. చల్లని వెన్నెలలో తాతయ్య, అమ్మమ్మ కథలు చెబుతుంటే హాయిగా వింటాం. అమ్మ చందమామను చూపిస్తూ పాటపాడుతూ పాపకు అన్నం పెడుతుంది. చుక్కల మధ్య చంద్రుడు ' రాజులా ' ఉంటాడు. అందుకే చంద్రుణ్ణి ' రేరాజు ' అంటారు.



రాత్రిపూట మనకు చంద్రుడు కాంతిని ఇస్తాడు. దీన్ని వెన్నెల అంటాం. పున్నమనాటి రాత్రి చంద్రుడు గుండ్రంగా, నిండుగా ఉంటాడు. రాత్రంతా పండు వెన్నెల ఉంటుంది. ఇప్పుడు తెలిసిందా ? లోకానికి వెలుగు-వెన్నెలను ఇచ్చే వారెవరో ? సూర్యుడు ; చంద్రుడు.



## అభ్యాసవేదిక

కఠినపదాలు :

అరుణకీరణాలు = ఎర్రటి కీరణాలు

ఉదయించటం = పుట్టటం

అస్తమించటం = కుంగిపోవటం

మేఘాలు = మబ్బులు

వర్షం = వాన

బొజ్జలు = కడుపులు

ప్రశ్నలు :

1. సూర్యుడు ఏ దిక్కున ఉదయిస్తాడు ?
2. సూర్యుడు ఏ దిక్కున అస్తమిస్తాడు ?
3. సూర్యునివల్ల మనకు ఏం లాభం కలుగుతుంది ?
4. వెన్నెల అంటే ఏమిటి ?
5. పున్నమనాడు చంద్రు డెలా ఉంటాడు ?

ఖాళీలను పూరించండి :

1. సూర్యబింబం చూడటానికి చాలా \_\_\_\_\_ ఉంటుంది.
2. సూర్యుడు మనకు \_\_\_\_\_ ఉస్తాడు.
3. మేఘాలనుండి \_\_\_\_\_ కురుస్తుంది.
4. చుక్కల మధ్య చంద్రుడు \_\_\_\_\_ ంటాడు.

జతపరచండి :

సూర్యునివల్ల	-	అస్పృం
చంద్రునివల్ల	-	ఎంజ
మేఘాలవల్ల	-	బస్ల
అమ్మపెడుతుంది	-	వర్షం

'అరుణకిరణాలు' అను పదం నుండి అయిదు గొలుసుకట్టు పదాలను తయారుచేయండి.

ఉపాధ్యాయులకు సూచనలు :

పున్నమి - ఫుల్లమి అనే మాటల్ని వివరించాలి. 'రేరాజు' అనే పదానికి వివరణ ఇవ్వాలి.

'చందమామ రావే' అనే పాటను అభినయంతో పాడించాలి.

'వెలుగు - వెన్నెల' అనే పదాల భేదాన్ని వివరించాలి.

విద్యార్థిచేత చేయించవలసిన పనులకు సూచనలు :

1. పిల్లలచే సూర్యుని బొమ్మ చంద్రుని బొమ్మ వేయించాలి.
2. ఉదయించే సూర్యుణ్ణి అస్తమించే సూర్యుణ్ణి గమనించేటట్లు చేయాలి.
3. పిల్లలచే సూర్యచంద్ర బింబాలుగా అట్టలను ముఖానికి తగిలించుకొని కొంత సంభాషణ చేయించవచ్చును.
4. పిల్లలను రెండు గ్రూపులుగా చేసి, ఒక గ్రూపుచేత సూర్యుని గురించి, రెండవ గ్రూపుచేత చంద్రుని గురించి రెండు మూడు వాక్యాలు రాయించవచ్చును.

# 16 బుజ్జిమేక (పాట)

(కంఠస్థం చేయాలైన పాట)



బుజ్జిమేక, బుజ్జిమేక ఏడకెత్తివి?  
 రాజుగారి దొడ్డిలోన మేతకెత్తిని  
 రాజుగారి దొడ్డిలోన ఏమి చూస్తేవి?  
 రాణిగారి పూలచెట్ల సాగసు చూస్తేని.



పూలచెట్లు చూసి నీవు ఊరకుంటేవా ?  
 ఊరకొనక పూలచెట్లు మేసి వస్తేని  
 మేసి వస్తే నిన్ను భటులు ఏమిచేసిరి ?  
 భటులు వచ్చి నాదుకాలు విరుగగొట్టరి.

ఉపాధ్యాయులకు సూచనలు :

1. ఇద్దరు విద్యార్థులచే ఈ గేయాన్ని అభినయం చేయించాలి.
2. కొన్ని పూలచెట్ల పేర్లను పిల్లలచే చెప్పించాలి.
3. ఈ గేయంలోని సీతని పిల్లలచే చెప్పించాలి.



పిన్నలను ఆదరించుము



## 17 తెలుగు నెలలు

చైత్రం	శ్రావణం	మార్గశిరం
వైశాఖం	భాద్రపదం	పుష్యం
జ్యేష్ఠం	ఆశ్వయుజం	మాఘం
ఆషాఢం	కార్తీకం	ఫాల్గుణం

### తిథులు

నెలకు రెండు పక్షాలు

శుక్లపక్షం - కృష్ణపక్షం

పక్షానికి 15 దినాలు

వాటిని తిథులు అంటారు.

పౌర్ణమికి ముందరి 15 తిథులు శుక్లపక్షం

అమావాస్యకు ముందరి 15 తిథులు కృష్ణపక్షం

శుక్లపక్షం	కృష్ణపక్షం
------------	------------



పాడ్యమి



విదియ



తదియ



చవితి



పంచమి



షష్ఠి



సప్తమి



అష్టమి



నవమి



దశమి



ఏకాదశి



ద్వాదశి



త్రయోదశి




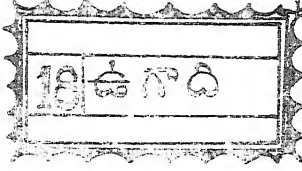
చతుర్దశి



పౌర్ణమి



అమావాస్య



మనం భారతీయులం. మనదేశంలో హిందువులు, మహమ్మదీయులు, క్రైస్తవులు మొదలగు మతాలవారున్నారు. మనం ఉగాది, దసరా, దీపావళి, సంక్రాంతి, ఈద్, క్రిస్టమస్ పండుగలను జరుపుకుంటాం. పండుగ సమయాలలో కొత్తబట్టలను ధరించి, పిండివంటలు చేసికొని బంధువులతో, మిత్రులతో ఆనందంగా ఉంటాం.

హిందువుల పండుగలలో 'ఉగాది' ముఖ్యమైనది. దీనినే సంవత్సరాది అని కూడా అంటారు. ఇది తెలుగు సంవత్సరానికి మొదటి రోజున వస్తుంది. తెలుగు సంవత్సరాలలో 'ప్రభవ' మొదలుకొని 'అక్షయ' వరకు అరవై సంవత్సరాలు.

ఉగాది పండుగరోజు వేకువనే లేచి తలంటు స్నానం చేసి పిన్నలు పెద్దలు కొత్తబట్టలు ధరిస్తారు. ఉగాది పచ్చడి చేసుకొని తింటారు. రకరకాల పిండి వంటలు చేసుకొంటారు. ద్వారాలను పచ్చని మామిడాకులతో అలంకరించుకొంటారు. సాయంకాలం దేవాలయాలకు వెళ్ళి దైవదర్శనం చేసుకొని పంచాంగ శ్రవణం చేస్తారు. పంచాంగ పఠనంలో ఆ సంవత్సరంలో జరుగబోయే విషయాలను గురించిన వివరణ ఉంటుంది. ఆ రోజు ప్రజలు ఆటపాటలతో, పురాణ కాలక్షేపంతో సంతోషంగా గడుపుతారు.



### అభ్యాసవేదిక

కఠినపదాలు :

బంధువులు = చుట్టాలు;

మిత్రులు = స్నేహితులు;

ఆనందంగా = సంతోషంగా;

సంవత్సరాది = సంవత్సరానికి

మొదటిరోజు; వేకువనే =

తెల్లవారువేళనే, తెల్లవారు

జాముననే; పిన్నలు = చిన్నవారు; ద్వారం = దర్వాజ, గుమ్మం, వాకిలి;

దేవాలయము = దేవునిగుడి; సాయంకాలం = సూర్యుడు అస్తమించే


సమయం; దైవదర్శనం = దేవుని చూచుట; శ్రవణం = వినుట.

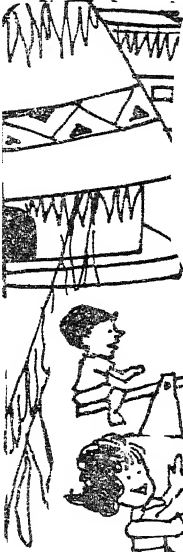
ప్రశ్నలు :

1. మనమెవరము ?
2. మీకు తెలిసిన కొన్ని మతాల పేర్లు చెప్పండి.
3. మనం జరుపుకునే కొన్ని పండుగల పేర్లు చెప్పండి.
4. పండుగలను మనమెలా జరుపుకుంటాం ?
5. ఉగాది పండుగకు మరొక పేరేమి ?
6. తెలుగు సంవత్సరాలెన్ని ?
7. ఉగాది పండుగ రోజున మనమేం చేస్తాం ?
8. పంచాంగ శ్రవణం ఎందుకు చేస్తారు ?

జాతపరచండి :

హిందువులు	-	మామిడాకు తోరణాలు
మహమ్మదీయులు	-	క్రిస్టమస్
క్రైస్తవులు	-	సంవత్సరాది
ద్వారాలు	-	సంక్రాంతి పండగ
ఉగాది	-	ఈద్





భాళీలను పూరించండి :

1. హిందువుల పండుగలలో ఉగాది \_\_\_\_\_
2. పండుగ సమయాలలో \_\_\_\_\_ ఉంటాం
3. ' ప్రభవ ' మొదలుకొని ' అక్షయ ' వరకు  
సంవత్సరాలు \_\_\_\_\_
4. దేవాలయానికి వెళ్ళి \_\_\_\_\_ చేసికొంటాం.
5. ఉగాదిరోజు \_\_\_\_\_ క్రవణం చేస్తారు.



ఉపాధ్యాయులకు సూచనలు :

' ఉగాది పచ్చడి ' :

వేపపువ్వు, చింతపండు, బెల్లం, ఉప్పు, మామిడి ముక్కలు, కొబ్బరితురుము, కలిసిన పచ్చడి ప్రాముఖ్యం వివరించాలి.

దీనిని వివిధ ప్రాంతాలలో చేసుకొనే పద్ధతులకూడా వివరించాలి.

ఉగాది పండుగ రోజున చేసుకొనే పండివంటలలో ' భవ్యాలు, పోలెలు, మొదలైన వాటిని గురించి చెప్పవచ్చు.

పండుగలను - దేవాలయాలను గూర్చి వివరించి - మతములు అన్నీ సమానమే అనే భావన కలిగించాలి.

60 తెలుగు సంవత్సరాలను పరిచయం చేసి, వీలైనన్నిసార్లు చెప్పించాలి.

జాతీయమైన పండుగలను గూర్చి కూడా తెలియజేయాలి.

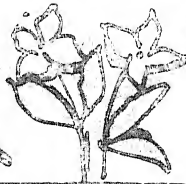

విద్యార్థి కృత్యాలకు సూచనలు :

1. వివిధ ప్రాంతాల అయాలను దర్శింపజేయడం.
2. దేవాలయాల భౌములు గీయించడం.
3. పండుగలలో వారి వారి ఆచారాలను చెప్పించడం.
4. పిల్లలను బట్టుగా చేసి ఒక్కొక్క జట్టుచే ఏదైనా ఒక పండుగను గూర్చి చిన్న చిన్న వాక్యాలలో రాయించడం.



## 19 దేవుని దీవెనలు

గల గల గల గల నవ్వుడిలో  
 కీల కీల కీల కీల నవ్వులతో  
 గబ గబ గబ గబ పోయాము  
 బిర బిర బిర బిర నడిచాము  
 డమ డమ డమ డమ డమరువు మొరసెను  
 నుడి వడి వడి వడి గాలులు వినరెను  
 పెళ పెళ పెళ పెళ ఉరుములు ఉడిపెను  
 తళ తళ తళ తళ మెరుపులు మెరసెను  
 చిల వల చిల వల చినుకులు కురిసెను  
 జల జల జల జల వీరులు పారెను  
 గుమ గుమ గుమ గుమ పూవులు విరిసెను  
 వడి వడి వడి వడి పూలు కోపికిని  
 ఊడ ఊడ ఊడ ఊడ భూల గట్టుకొని  
 బిల బిల బిల బిల నుడికి వెళ్ళితిమి  
 దేవుని బెడలో నండలు వేసి  
 దీవెన లిమ్మని మొక్కితిమి



## 20 మా ఇల్లు



మా ఇల్లు అంటే నాకు ఎంతో ఇష్టం. మా ఇంటిలో మా నాన్న, మా అమ్మ, నేను, మా చెల్లి ఉంటాం. మా అమ్మ మమ్మల్ని ఎంతో ముద్దుగా చూసుకొంటుంది. మేము తినేందుకు మా నాన్న పళ్లు తెస్తారు. మా చెల్లి, నేనూ కావలసినన్ని పళ్లు తింటాం.

మా ఇంటి పక్కనే బావి ఉన్నది. మా నాన్న మొక్కలకూ, పాదులకూ బావినిళ్లు తోడిపోస్తారు. అవి చిగుళ్లు వేసి పూలు పూస్తాయి. మా పెగటిలో బెండకాయలు, వంకాయలు, చిక్కుడుకాయలు

బోలెడన్ని కాస్తాయి. తోటకూర, బచ్చలకూరమళ్లు కూడా పెంచుతాం. మా అమ్మ అన్నీ మొక్కలనూ, పొదులనూ చక్కగా చూసుకొంటుంది. మా పెరటిలోని మొక్కజొన్న కంకులు ఎంతో రుచి. మా ఇంటి ముందు వేపచెట్టు కింద చల్లగా ఉంటుంది.

మా పాడి ఆవు ఆ చెట్టు కిందనే పడుకొంటుంది. దాని లేగ చెంగు చెంగున గంతులేస్తూ ఉంటుంది. ఆ లేగ నాకూ, మా చెల్లికీ చాలా ఇష్టం.

\* \* \* \* \*

సరయిన సమాధానం ఎత్తుపట్టండి :

1. ఈ ఇంటిలో ఎంతమంది ఉన్నారు ?  
 1. ఇద్దరు      2. ముగ్గురు      3. పదిమంది  
 4. ఒక్కరు      (      )
2. మొక్కలకు వారు పోసే నీరు  
 1. చెరువునీరు      2. నదిలోనీరు  
 3. బావి నీరు      4. పంపునీరు      (      )
3. వీటిలో ఆకుకూర ఏది ?  
 1. వంకాయ      2. చిక్కుడు  
 3. కేరట్      4. తోటకూర      (      )
4. వారి ఇంటిముందు ఉన్న చెట్టు ఏది ?  
 1. వేపచెట్టు      2. టేకుచెట్టు  
 3. మామిడిచెట్టు      4. రావిచెట్టు      (      )
5. లేగతో చెట్టు కింద ఉన్నది.  
 1. మేక      2. కోడి      3. కుక్క      4. ఆవు      (      )

21

## ఉపకారం (గేయకథ)




చెరువుగట్టు చెట్టుమీద  
 చిట్టి పాటి పిట్ట ఉన్నది  
 గాలికొక్క గండుచీమ  
 కాళ్ళు జారి నీళ్ళబడ్డది  
 అయ్యో పాపమనుచు పిట్ట  
 ఆకురాల్చి పాకమన్నది  
 అలలవెంట గట్టు చేరి  
 ఆవుడు చీమ బయలపడ్డది  
 చెట్టుమీది పిట్టమీద  
 ఒక్కబోయ కన్ను పడ్డది  
 పుట్టమీద నిలిచి వాడు  
 నిల్లుపట్టి అమ్ము తొడిగి,  
 గుడిని చూచి కొట్టబోవ  
 సరిగ చీమ కంటబడ్డది  
 బోయకాలు కరచి చీమ  
 పుట్టలోకి జారుకొన్నది  
 'అబ్బా' అని వాడరవగ  
 ఆవుడు పిట్ట తుద్రుమన్నది

— కన్నూరి నరసింహమూర్తి  
 ఉపాధ్యాయులకు నూచనలు :

1. ఈ గేయంలోని నీతిని విద్యార్థులచేత చెప్పించాలి.
2. ఈ గేయకథను విద్యార్థుల సంత మాలంలో చెప్పించాలి.
3. ఇలాంటి గేయకథల్ని సేకరించి విద్యార్థులకు బోధించాలి.
4. బొమ్మలు చూచి కథను చెప్పించాలి.

ఐకమత్యమే బలం



## 22 మంచి అలవాటు

నేను పెందలకడనే నిద్ర తేస్తాను. వేపపుల్లతో కాని, పళ్లపాడితో కాని, బ్రష్టుతో కాని పండ్లు శుభ్రంగా తోముకుంటాను. ప్రతిరోజూ స్నానం చేస్తాను. సబ్బుతో ఒళ్ళు తోముకుంటాను. అప్పుడప్పుడు కుంకుడు కాయల పాడితో కాని, ప్యాంపూతో కాని తలస్నానం చేస్తాను. రోజూ ఉతికిన బట్టలు తొడుక్కుంటాను. పరిశుభ్రమైన మంచి నీళ్ళే తాగుతాను. మురికి నీళ్ళు తాగితే జ్వరం వస్తుంది.



గోళ్ళను కొరకటం చెడ్డ అలవాటు. గోళ్ళను పెరగకుండా కత్తిరించుకోవాలి. బజారులో నడిచేటప్పుడు నేను చెప్పులు తొడుక్కొని వెళతాను.



నేను అన్నంలో పప్పు, కాయగూరలు, ఆకుకూరలు, వెరుగు వేసుకొని తింటాను. గుడ్లు కూడా మంచి ఆహారముని మా అమ్మ చెప్పింది.

ప్రతిరోజూ వాలు తాగితే మంచిదని మా నాన్న చెప్పారు. మారాం చేయకుండా మీరూ ఇవి తీసుకోవాలి.

పెందలాడే నిద్రపోయి, ఉదయాన్నే లేవాలి. అందరూ అలానే చేయండి !



అభ్యాసం :

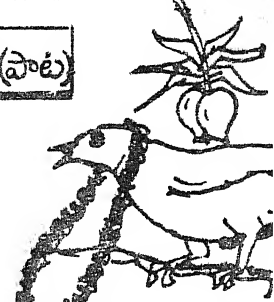
ప్రశ్నలు

1. వారాని కొక్కసారి స్నానం చెయ్యవచ్చునా ?
2. మురికినీళ్ళు తాగవచ్చునా ?
3. అన్నంతో ఏమేమి తింటారు ?

కింది వాక్యాలు 'తప్పు' లేదా 'ఒప్పు' అని సూచించండి :

1. ఒక రోజూ స్నానం చేయాలి ( )
2. ముచ్చటైన పాముగ్గా మంచుకోవాలి ( )
3. మంచి నీరే తాగాలి ( )
4. గోళ్ళు కత్తిరించుకోవాలి ( )
5. అన్నం తినేముందు చేతులు కడుక్కోవాలి ( )
6. అన్నం తిన్న తరువాత నోరు బాగా పుక్కిలించాలి ( )
7. ఇంటిని శుభ్రంగా ఉంచవద్దు ( )
8. తరగతి గదిలో చిత్తు గానీతాలు వేయాలి ( )





చిలకమ్మ పెండ్లియని - కవలికత్తెలందరును  
 చెట్టు సింగరించి - చేరికూర్చున్నారు  
 పందిల పిచుకలు - నందడి చేయగ  
 శాకుల మూకలు బాకాలాదగ  
 కప్పలు బెక బెక డప్పులు కొట్టగ  
 కాక్కోరొక్కోయని కోడికూయగ  
 ఝమ్మని తుమ్మెద తంబుర మీటగ  
 కుహూ కుహూయని - కోయిల పాడగ  
 పిల్ల తుమ్మెదలు వేణువూదగా  
 నెమలి సాగనుగా నృత్యము సేయగ  
 సాలిడిచ్చిన చాపు కట్టుకొని  
 పెండ్లి కుమారుడు బింకము చూచగ  
 మల్లిక మాలతి మాధవీలతలు  
 పెండ్లి కుమారుని పెండ్లి కూతురిని  
 దీవిస్తూ తమ పూవులు రాలగ  
 మైనా - గోరంక మంత్రము చదివెను  
 చిలకమ్మ మగడంత చిరునవ్వు నవ్వుతూ  
 చిలకమ్మ మెడకట్టె - చింతాకు పుడ్డె



ఉపాధ్యాయులకు సూచనలు :

1. ' పెండ్లి సందడి ' ని గురించి విద్యార్థులచేత చెప్పాలి.
2. చిలకమ్మ పెండ్లిలో ఏ ఏ జంతువులు ఏ పాత్రను చేపట్టింది విద్యార్థులచే చెప్పాలి.
3. ప్రకృతిలోని దృశ్యాలను విద్యార్థులకు చూపాలి.

---

పారుగువారికి తోడుపడుము

---






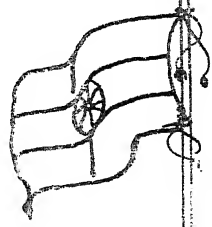
24

ఆగస్టు 15 (సంభాషణ)

(ఒక ఇంట్లో, తండ్రి, ఆయన పిల్లలు భారతి, వినోద్ లు  
మాట్లాడుకొంటున్నారు)



వినోద్: అక్కా ! రేపు ఉదయం ఎనిమిది గంటలకే  
మమ్మల్ని పాఠశాలకు రమ్మన్నారు. జెండా  
వందనం ఉంటుందట. మాకు చాక్ లెట్లు,  
దీస్కెట్లు పెడతారేమో !



భారతి: అవును, పెడతారు. పెట్టకపోయినా ఉదయాన్నే వెళ్ళాలి.  
మా స్కూలులో కూడా జెండా వందనం ఉంది. రేపు ఆగస్టు  
15 కదా.

వినోద్: నాన్నగారూ ! ఆగస్టు 15 న, మనం ఎందుకు పంపిణీ  
చేసుకుంటున్నాం ?

తండ్రి: పూర్వం మనదేశం ఆంగ్లేయుల పరిపాలనలో ఉండేది.  
మనదేశ ప్రజలు అనేక ఉద్యమాలు నడిపారు. మనదేశం  
నుంచి ఆంగ్లేయులు వెళ్ళిపోవాలని ఆందోళన చేశారు.

భారతి: ఆందోళన చెయ్యగానే, ఆంగ్లేయులు వెళ్ళిపోయారా ?

తండ్రి: అంత త్వరగా వెళతారా ! మనదేశానికి స్వాతంత్ర్యం  
కావాలని మన ప్రజలు, నాయకులు పెద్ద పెద్ద  
ఉద్యమాలు సాగించారు. లాఠీ దెబ్బలు తిన్నారు.  
జైళ్ళకు వెళ్ళారు. కొందరు ఉరికంబాలు కూడా  
ఎక్కారు. ఇంత జరిగిన తర్వాతే ఆంగ్లేయులు  
మనదేశాన్ని వదిలి వెళ్ళారు.




- వినోద్ : వాళ్ళు వెళ్ళిపోయి ఏన్నెళ్ళయింది నాన్నగారూ ?
- తండ్రి : 1947వ సంవత్సరం, ఆగస్టు 15వ తేదీన, ఆంగ్లేయుల పరిపాలన అంతం అయింది. ఆ రోజున మన భారతదేశానికి స్వాతంత్ర్యం వచ్చింది. అప్పటినుంచీ మనదేశాన్ని మనమే పరిపాలించుకొంటున్నాం.
- భారతి : అందువల్ల మనమంతా ఆగస్టు 15నాడు పండగ చేసుకొంటున్నాం అన్నమాట. ఇప్పుడర్థమయింది నాన్నగారూ !
- వినోద్ : నాన్నగారూ ! మనదేశంలో జరిగిన ఆ ఉద్యమాలకు నాయకులు ఎవరు ?
- తండ్రి : నాయకులు చాలామంది ఉన్నారు. గాంధీ, జవహర్ లాల్ నెహ్రూ, సుభాష్ చంద్రబోసు, భగత్ సింగ్; ఇంకా ఎంతోమంది స్వాతంత్ర్యకోసం ఉద్యమాలు సాగించి పోరాడారు.
- వినోద్ : అయితే ఆగస్టు 15, మనదేశానికి స్వాతంత్ర్యం వచ్చిన రోజున్నమాట.
- తండ్రి : ఔను మరి.
- భారతి
- వినోద్ : అందుకే ఆ రోజు మనకు పండగరోజు.

\* \* \*

అభ్యాసం

ప్రశ్నలు :

1. మనదేశాన్ని ఇదివరకు ఎవరు పరిపాలించేవారు ?
2. స్వాతంత్ర్యం కావాలనే ఉద్యమం ఎలా సాగింది ?
3. మనకు స్వాతంత్ర్యం వచ్చింది ఎప్పుడు ?
4. స్వాతంత్ర్యసమరం నడిపిన నాయకుల పేర్లు కొన్ని చెప్పండి.




ఆగస్టు 16 వండుగలాగే, మనం దేశమంతలా జరుపుకొనే మగికొన్ని

ప్రపంచము


- జనవరి 26 - రిపబ్లిక్ డే  
 సెప్టెంబరు 5 - ఉపాధ్యాయ దినోత్సవం  
 అక్టోబరు 2 - గాంధీ జయంతి  
 నవంబరు 1 - ఆంధ్రప్రదేశ్ అవతరణ  
 నవంబరు 14 - బాలల దినోత్సవం

జాతి గౌరవమును నిలుపుము




## 25 చెప్పుకోండి చూద్దాం

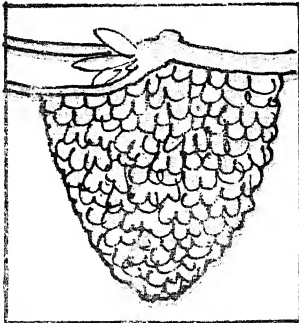
(పాదుపు కథలు)



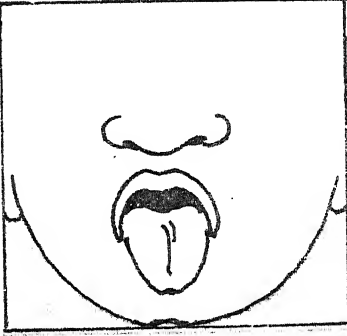
1. తడుస్తుంది వానలో - ఆరుతుంది ఎండలో  
విరుస్తుంది బయటకు -  
ముడుచుకుంటుంది లోనికి



2. ఇంతింతాకు - ఇంపైస ఆకు  
రాజులు మెచ్చిన - రత్నాల ఆకు



3. చిలారు కొమ్మన - మిఠాయి పొట్లం  
పటాలనెప్పుడు - పక్కనెయుండు



4. అంబోక పలక - ప్లెనోక పలక  
పలకల చదువు - పులికల చావు



5. కీట కీట తలుపులు - కీటారి  
తలుపులు  
ఎప్పుడు తీసిన - చప్పుడు కావు



6. జీవంలేవి గరుడ పక్షి  
దేశదేశాలు తిరుగుతుంది

అధ్యాపకులకు సూచనలు :

1. షాడుపు కథ అనే పేరు ఎట్లా వచ్చిందో పిల్లలకు తెలియజెప్పాలి.
2. సై షాడుపు కథలో ఉద్దేశించిన వస్తువుల వేర్లను వారిచేత చెప్పించాలి.

---

గురువులయెడ భక్తి కలిగి ఉండుము

---



## 26 శిబి చక్రవర్తి

శిబి ఒక గొప్ప చక్రవర్తి. తనను శరణుచొచ్చిన వారిని ఆయన తప్పక రక్షించేవాడు. ఒకసారి ఇంద్రుడు, అగ్నిదేవుడు



అతనిని పరీక్షించ తలచారు. ఇంద్రుడు డేగరూపాన్ని, అగ్నిదేవుడు పావురం రూపాన్ని ధరించారు. పావురాన్ని డేగ తరుముకుంటూ వచ్చింది. పావురం శిబిచక్రవర్తి వద్దకు వచ్చి కాపాడమని కోరింది. దానికి ఆయన అభయమిచ్చాడు. అప్పుడు డేగ "పావురం నా ఆహారం.

నీవు దానికి అభయమిచ్చి, నా ఆహారాన్ని నాకు లేకుండా చేశావు. ఇది న్యాయమా?" అని ప్రశ్నించింది. అప్పుడు శిబి "అవును, నేను ఈ పావురానికి అభయమిచ్చాను. నీకు కావలసంది ఆహారమే కదా ! ఈ పావురంకాక మరేదె నా ఆహారం కోరుకో!" అన్నాడు. "అయితే పావురమంత బరువుగల మాంసాన్ని నీ శరీరం నుంచి నాకు వ్వాలి" అని డేగ శిబిని అడిగింది. అప్పుడు ఆ చక్రవర్తి తక్కిండును తెప్పించి పావురాన్ని ఒక వశ్యంలో పెట్టి తన



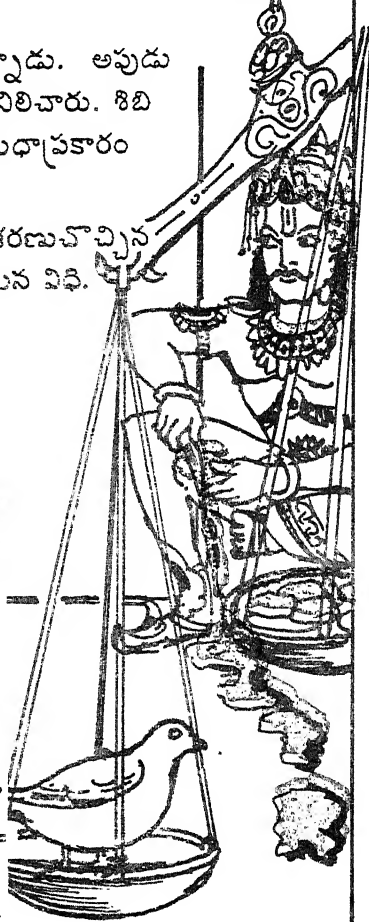
తొడనుండి మాంసం కోసి మరోపళ్ళెంలో పెట్టసాగాడు. ఎంత మాంసం కోసిపెట్టినా పావురమే ఎక్కువ బరువు తూగసాగింది. అప్పుడా చక్రవర్తి తన పూర్తి శరీరాన్ని డేగకు ఆహారంగా ఇవ్వడానికి సంసిద్ధుడయ్యాడు. పళ్ళెంలో కూర్చున్నాడు. అప్పుడు ఇంద్రుడు, అగ్ని తమ నిజరూపం ధరించి నిలిచారు. శిబి త్యాగబుద్ధిని కొనియాడే అతని శరీరం యధావ్రకారం ఉండేట్లు చూడటం చేశారు.



నీతి : ఆపదలో ఉండి శరణుచొచ్చిన వారిని కాపాడుట మన విధి.

II కఠినపదాలు - అర్థాలు :

- శరణుచొచ్చుట = కాపాడుమని అడుగుట;
- రక్షించుట = కాపాడుట;
- డేగ = సామాన్య పక్షుల్ని కుండేలు మొదలైన చిన్న జంతువుల్ని వేచాడే బలంగల పక్షి; అభయము ఇచ్చుట = భయం లేదు, నేనున్నాి నని చెప్పుట;
- తక్కెడ = తలాణా;
- సంసిద్ధుడగుట = పూర్తిగా తయారవడం; త్యాగబుద్ధి = గొప్పదానగుణం ;
- కొనియాడుట = పొగడుట;



యధావ్రకారం = ఉండవలసిన విధంగా;

Edurk





ప్రశ్నలు :

1. శిబిచక్రవర్తి స్వభావం ఎటువంటిది ?
2. ఇంద్రుడు, అగ్ని ఏ రూపాలను ధరించారు ?
3. శిబిచక్రవర్తి ఎవరికి ఏమని అభయమిచ్చాడు ?
4. అశుడు తనమాటను ఏ విధంగా నిలుపుకోగలిగాడు ?
5. మాట నిలుపుకొనుట వల్ల చివరకు అతనికి కలిగిన పరిమేమిటి ?

ఈ క్రింది ఖాళీలను పూరించండి :

1. ఇంద్రుడు \_\_\_\_\_ రూపాన్ని ధరించాడు.
2. శిబి చక్రవర్తి పావురానికి \_\_\_\_\_ ఇచ్చాడు.
3. శిబియొక్క త్యాగబుద్ధిని \_\_\_\_\_
4. ఎంత మాంసం కోసిపెట్టినా పావురమే \_\_\_\_\_ ఉంది.

కథను సరించి సంబంధం కల పదములను జతపరచవలసింది :

- |               |   |             |
|---------------|---|-------------|
| ఇంద్రుడు      | - | త్యాగబుద్ధి |
| అగ్నిదేవుడు   | - | మన విధి     |
| శిబిచక్రవర్తి | - | డేగ         |
| కాపాడుట       | - | పావురము     |

ఉపాధ్యాయునికి సూచనలు :

1. త్యాగగుణంగల ఇంకా కొందరు దాజుల చరిత్రను విద్యార్థులకు కథారూపమున చెప్పాలి.
2. త్యాగగుణం విశేషాన్ని విద్యార్థులకు వివరించాలి.


విద్యార్థి కృత్యాలు :


1. శిబి చక్రవర్తి, డేగ-పావురం యొక్క పాత్రలను విద్యార్థులు అభినయిస్తూ సంభాషించాలి.
2. శిబిచక్రవర్తి, డేగ, పావురం ' ముఖం తొడుగు ' లను విద్యార్థులు తయారుచేయాలి.
3. డేగ, పావురం బొమ్మలను గీయాలి.
4. త్యాగగుణంగల ఇతర చక్రవర్తుల చిత్రపటాలను సేకరించాలి.

---

జీవహీన చేయరాదు

---






అనగనగా ఒకరాజు  
 అతని పేరు తైషూరు  
 పగవారిలో యుద్ధంలో  
 పోరాడి ఓడిపోయె  
 పోయి పోయి ఒక గుహలో  
 పొంచి తలదాచుకొనె  
 ఆలోచనలో మునిగి మునిగి  
 ఆదమరచి నిద్రపోయె  
 నిద్ర లేచి మరోసారి  
 నింపాదిగ యోచించె  
 పదిలంగా ఒక్క చీమ

పాకుచుండే పై పైకి  
 పట్టుదప్పి జారి జారి  
 గట్టుమీద పడిపోయె  
 తిరిగిలేచి ఆ చీమ  
 పరుగున పైకెగ బ్రాకె,  
 సాపం ! ఆ చిన్నిచీమ  
 పట్టుదప్పి మరోసారి  
 పట్టువిడచి ఆ చీమ  
 గట్టి యత్నమొనరించె  
 ఏడుసార్లు ఎగబ్రాకి  
 ఏడుసార్లు కిందబడియె

అయిన పట్టు విడువకుండ  
 అసలు గమ్యమును చేరె  
 ఓడిపోయిన రాజపుడు  
 ఒక్కసారి లేచినాడు  
 కత్తి చేత ధరియించి  
 కదనానికి కదలినాడు  
 విజయమ్మును పొందినాడు  
 విజేతగా వెలిగినాడు.




ఉపాధ్యాయులకు సూచనలు :

1. గేయంలోని నీతిని విద్యార్థులకు వివరించాలి.
2. ఈ నీతిని విద్యార్థులు తెలిసికొనేటట్లు ఇంకా ఇలాంటి ఉదాహరణలివ్వాలి.

విద్యార్థి కృత్యాలు :

1. పాట పాడుతూ అభినయించాలి.
2. అందరూ కలిసి పాడుతుండగా ఒకడు రాజుగా అభినయించాలి.





## 28 పాగరుబోతు కుక్క

ఒక పాగరుబోతు కుక్క ఉంది. అది అందరినీ కరవసాగింది. దాని కాటుకి చాలామంది గురి అయ్యారు. దాని యజమానికి చిరాకు పుట్టింది. ఆయన కుక్కమెడలో ఒక గంట వేలాడకట్టాడు.

ఆ గంట చప్పుడు విని జనం జాగ్రత్తపడేవారు. దూరంగా పరుగెత్తిపోయేవారు. ఆ గంట కట్టిన నాటినుంచి పాగరుబోతు కుక్కకు మరింత గర్వం పెరిగింది.


“ గణ గణ మోగే ఈ గంట చూశావా ? ఇది నాకెంత అందంగా ఉందో ! నా గొప్పతనం చూసి యజమాని ఈ గంట నా మెళ్లో వేశాడు తెలుసా ? ” అన్నట్లు ఆ కుక్క గర్వంతో ఇతరుల వంక చూచేది.



ఒక ముసలికుక్క దాని అజ్ఞానానికి నవ్వుకుంది. “ వెర్రిదానా ! అది నీకు అలంకారం కాదు. నీ పాగరుబోతుతనానికి గుర్తు. ఆ గంట చప్పుడు విని అందరూ నీకు దూరంగా పారిపోతున్నారు. అంతే ! ” అని పాగరుబోతుకుక్కకు ముసలికుక్క బుద్ధి చెప్పింది. “ అదా సంగతి ? ” అని సిగ్గుపడిపోయింది పాగరుబోతు కుక్క.

అల్పడు అనమానాలకు కూడా ఆనందపడతాడు.

- చొక్కారపు వెంకటరమణయ్య



## అభ్యాసవేదిక

కఠినపదాలు :

గురి = లక్ష్యం; చిరాకు = విసుగు; అజ్ఞానం = తెలివితక్కువతనం; అలంకారం = సాము, అందాన్ని కల్గించేది; అల్పుడు = కొంచెపు బుద్ధి కలవాడు.

### ప్రశ్నలు

1. పాగుబోతు కుక్క పాగు అణచేందుకు యజమాని ఏం చేశాడు ?
2. ముసలికుక్క పాగుబోతు కుక్కకు ఎలా బుద్ధి చెప్పింది ?
3. ఈ పాఠంలోని నీతి ఏమి ?

ఖాళీలను పూరింపుము :

1. దాని కాటుకి చాలామంది \_\_\_\_\_ అయ్యారు.
2. ఆయన \_\_\_\_\_ ఒక గంట వేలాడగట్టాడు.
3. గంటచప్పుడు విని \_\_\_\_\_ జాగ్రత్తపడేవారు.
4. ముసలికుక్క దాని \_\_\_\_\_ నవ్వుకొంది.
5. వెర్రిదానా అది నీకు \_\_\_\_\_ కాదు.

జతపరుచుము :

యజమానికి	—	బుద్ధిచెప్పింది
పాగుబోతుకుక్క	—	గణగణ మోగింది
ముసలికుక్క	—	చిరాకు పుట్టింది
గంట	—	గర్వంతో చూచేది

ఉపాధ్యాయులకు సూచనలు :

పాగరుబోతు - అజ్ఞానం - అలంకారం - బుద్ధిచెప్పుట అను పదాలను ఉదాహరణలతో వివరించాలి.


విద్యార్థి కృత్యాలు :

1. పాగరుబోతుకుక్క - ముసలికుక్క పాత్రలను ధరించి సంభాషించాలి.
2. కుక్కముఖాల తొడుగులను తయారు చేసుకోవచ్చు.
3. 'కుక్క' బొమ్మ గీయాలి.
4. ఈ కథను విద్యార్థుల సాంతవాక్యాలలో చెప్పాలి.


---

దుష్టులకు దూరముగా ఉండుము.

---

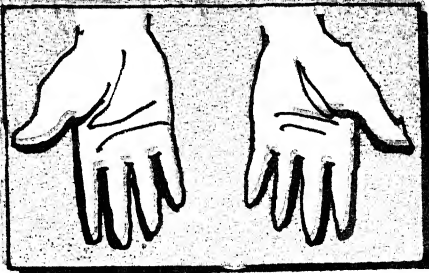
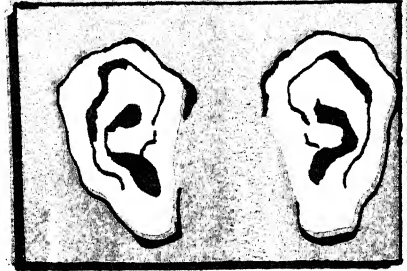


# కళా 29 ఎప్పుడు (పా) శౌఖ్య



కన్నులు రెండు దృశ్యల్  
 కనుచుండుటకు  
 కన్నులలో మంచివాని  
 కనుము ఎప్పుడు

వీనులు రెండు మాటలు  
 వినుచుండుటకు  
 వీనులలో మంచిమాట  
 వినుము ఎప్పుడు




చేతులు రెండు పనులు  
 చేసుకొనుటకు  
 చేతులలో మంచి పనులు  
 చేయుమెప్పుడు



కాళ్ళు రెండు ఎచటికైన  
కదలిచనుటకు  
కాళ్ళతోను మంచిచోట్ల  
కరుగుమెప్పుడు

పెదవులు రెండు - పలుకులు  
పలుకుచుండుల్లకు  
పెదవులతో ప్రేమగాను  
పలుకుమెప్పుడు



— శ్రీ బండారు ప్రసాదరావు

ఉపాధ్యాయులకు సూచనలు :

1. ఈ గీతాన్ని విద్యార్థులచే అభినయం చేయించి పాడించాలి.
2. కనులు - చెవులు - చేతులు - కాళ్ళు - పెదవులు చేయుపనులను విద్యార్థులకు తెలియజేప్పాలి.

సత్యం పలుకుము



## 30 న్యూటన్ కథ (పాట)



యాపిల్ చెట్టు నీడన  
 బాబయ్యొక్కడు ఉన్నాడు  
 ఏవో ఏవో ఊహలతో  
 ఏదో లోకానున్నాడు !  
 రివుస గాలి వీపంగ  
 పండిన పండా రాలంగా  
 ఈ లోకంలో కొచ్చాడు  
 ఇలాగ అనుకున్నాడు  
 “పండిన పండా పైకి పోక  
 నేలను ఎందుకు రాలాలి ?”  
 అంటూ యోచన చేశాడు  
 ఫలితం ఇలాగ తేల్చాడు  
 “భూమికి ఉందొక ఘనశక్తి  
 ఆకర్షణయే ఆ శక్తి !  
 అలాగ చెప్పిన బాబయ్య  
 ‘న్యూటన్’ అని మరి తెలియండి.



ఉపాధ్యాయులకు సూచనలు : - శ్రీ పి. నానరయ్య

1. శాస్త్రజ్ఞుడంటే ఎవరో వివరించి న్యూటన్ ఒక గొప్ప శాస్త్రజ్ఞుడని చెప్పాలి.
2. భూమ్యాకర్షణ శక్తిని గురించి వివరించి బంతిని ఉదాహరణగా తీసుకొని విద్యార్థులకు ఆకర్షణశక్తిని గూర్చి తెలుపాలి.

## 31 జగదీశ చంద్రబోసు



మొక్కలకు కూడా ప్రాణముంది. అవి మనవలెనే పెరుగుతాయి. రోజు రోజుకు వాటి పెరుగుదలలో మార్పు కనిపిస్తుంది. ఈ విషయాన్ని ప్రయోగం ద్వారా లోకానికి చాటిన విజ్ఞానవేత్త జగదీశ చంద్రబోసు. ఆయన ధౌప్య శాస్త్రజ్ఞుడు.

జగదీశ చంద్రబోసు ఇప్పటి బెంగాల్ లో ఉన్న మైమెన్ సీంగ్ గ్రామంలో 1858వ సంవత్సరం నవంబరు 30వ తేదీన

జన్మించాడు. ఆయనది మంచి సంప్రదాయం కల కుటుంబం. ఆయన భారత రామాయణాలను చిన్ననాటనే చదివాడు. కలకత్తాలోని సెంట్ జేవియర్ పాఠశాలలో విద్యనభ్యసించాడు. అంతేకాదు కలకత్తాలో భౌతిక శాస్త్రం చదివి, ఆ పీఠం కేంద్రబిడ్డ విశ్వవిద్యాలయంలో ప్రవేశించాడు. అక్కడ బి.యస్.సి., చదువు పూర్తి చేసుకొని 1884వ సంవత్సరంలో స్వదేశానికి తిరిగి వచ్చాడు. కలకత్తాలోని ప్రెసిడెన్సీ కళాశాలలో ఉపన్యాసకుడుగా చేరాడు.

ఆ రోజులలోనే మొక్కలకు కూడా ప్రాణముందని బోసు అంటుంటే అంతా నవ్వేవారు. కాని పట్టుదలతో ప్రయోగాలు చేసి ఆయన తన మాటను నెగ్గించుకున్నాడు. 1901వ సంవత్సరం మే నెల 10వ తేదీన లండన్ లోని రాయల్ సొసైటీ హాలులో మొక్కలపైన తాను చేసే ప్రయోగాన్ని ప్రదర్శించాడు. ఆ ప్రయోగంలో మొక్కకు విషాన్ని ఇవ్వగా అది చనిపోయింది. ప్రత్యక్షంగా దీనిని చూచిన రాయల్ సొసైటీ హారు 1920లో బోసుకు తమ

సంఘంలో సభ్యత్వమిచ్చి గౌరవించారు. ఈ విధంగా బోను గొప్ప శాస్త్రజ్ఞుడుగా ఖ్యాతిని పొందాడు.

### అభ్యాసవేదిక

కఠినపదాలకు అర్థాలు :

ప్రయోగం = చేసి చూపడం; శాస్త్రజ్ఞుడు = విజ్ఞాన శాస్త్రం తెలిసిన వాడు; జన్మించాడు = పుట్టాడు; సంప్రదాయం = పరంపరగా వచ్చే ఆచారం, అలవాట్లు ; అభ్యసించడం = నేర్చుకొనటం; ప్రవేశించడం = చేరడం; స్వదేశం = సొంతదేశం, పుట్టినదేశం; ప్రదర్శించడం = చూపడం; సాసైటీ = సంఘం; ఖ్యాతి = కీర్తి.

### ప్రశ్నలు

1. మొక్కలకు ప్రాణముందని కనిపెట్టిన వారెవరు ?
2. జగదీశ చంద్రబోసు ఎక్కడ, ఎప్పుడు జన్మించాడు ?
3. ఆయన కుటుంబమెటువంటిది ?
4. ఆయన ఎక్కడెక్కడ విద్యనభ్యసించాడు ?
5. ఆయన తన ప్రయోగాన్ని ఎక్కడ ప్రదర్శించాడు ?
6. బోసుకు సభ్యత్వమిచ్చి గౌరవించిన సాసైటీ పేరేమి ?

ఖాళీలను పూరింపుము :

1. గొప్ప శాస్త్రజ్ఞుడు \_\_\_\_\_
2. జగదీశ చంద్రబోసు \_\_\_\_\_ చిన్న నాటనే చదివాడు.
3. జగదీశ చంద్రబోసు పట్టుదలతో \_\_\_\_\_ చేశాడు.

4. మొక్కకు విషాన్ని ఇవ్వగా అది \_\_\_\_\_

5. \_\_\_\_\_ బోసుకు సభ్యత్వమిచ్చి గౌరవించారు.

ఉపాధ్యాయులకు సూచనలు :

1. శాస్త్రజ్ఞుడు అనే పదాన్ని పరిచయం చేసి, ఇంకా ఇతర శాస్త్రజ్ఞులను గురించి వివరించాలి.
2. శాస్త్రజ్ఞులు కనుగొన్న విషయాలు మానవజాతికి ఏవిధంగా ఉపయోగపడతాయో తెలియజేయాలి.
3. అత్తపత్తి మొక్కను తాకగానే ఎలా ముడుచుకుంటుందో ప్రత్యక్షంగా చూపించి మొక్కలుగూడ భయపడతాయని తెలియజేయాలి.

విద్యార్థి కృత్యాలు :

1. పిల్లలు మొక్కల పెరుగుదలను గమనించాలి.
2. పిల్లలు జబ్బుగా చేరి మొక్కలు పెంచడం నేర్చుకోవాలి.
3. శాస్త్రజ్ఞుల చిత్రపటాలను సేకరించాలి.
4. రకరకాల మొక్కల పెంపకంవలన లాభాలు తెలుసుకోవాలి.



## 32 సుభాషితరత్నాలు

(కంఠస్థం చెయ్యవలసినవి)



దండమయా విశ్వంభర !

దండమయా పుండరీకదళచేత్ర ! హరీ !

దండమయా కరుణానిధి !

దండమయా నీకు నెప్పుడు దండము కృష్ణా ! 1

అక్కరకు రాని చుట్టము,

మ్రొక్కిన వరమీని వేల్పు, మోహరమున తా

నెక్కిన పారని గుర్రము

గ్రక్కున విడువంగ వలయు గదరా సుమతీ ! 2

చుట్టములు గాని వారలు

చుట్టములము నీకటంచు సొంపు దలర్పన్

నెట్టుకొని యాశ్రయింతురు

గట్టిగఁ ద్రవ్యంబు గలుగఁ గదరా సుమతీ ! 3

వినదగు నెవ్వరు చెప్పిన

వినినంతనె వేగపడక వినరింప దగున్

కనికల్ల నిజముఁ దెలిపిన


మనుజుడేషా నీతి పరుఁడు మహిలో సుమతీ ! 4

పూజకన్న నెంచ బుద్ధి నిదానంబు,

మాటకన్న నెంచ మనసు దృఢము,

కులముకన్న మిగుల గుణము ప్రధానం

విశ్వదాభిరామ, వినురవేమ !



నీళ్ళలోన మొసలి నిగిడి యేనుగు వట్టు  
బయట కుక్క-చేత భంగపడును,  
స్థానబలిమి గాని తన బల్మి కాదయా;  
విశ్వదాభిరామ, వినురవేమ !

అనగననగ రాగ మతిశయిల్లుచునుండు  
తినగ తినగ వేము తియ్యనుండు  
సాధనమున పనులు సమకూరు ధరలోన;  
విశ్వదాభిరామ, వినురవేమ !

వెండి కొండ పసిడి కొండయుఁ దనకుండ  
దేవుడేల పోయి తిరిపెమెత్తె ?  
దైవబలము కాని తన బల్మి కాదయా  
విశ్వదాభిరామ, వినురవేమ.

వీడు పరులవాడు వాడు నావాడని,  
అల్పబుద్ధి తలచు ఆత్మయందు ;  
సాధుపుంగవులకు జగమే కుటుంబంబు  
లలిత సుగుణజాల ! తెలుగుబాల !

అక్షరంబు వలయు కుక్షి జీవనులకు  
నక్షరంబు జిహ్వకిక్షు రసము  
అక్షరంబు తన్ను రక్షించు గావున  
నక్షరంబు లోక రక్షితంబు.




6



8

9



10

విద్యార్థులకు వివరణలు :

ఉపాధ్యాయులకు సూచనలు :

I. 1. విశ్వంభర ! = ప్రపంచాన్ని భరించే భగవంతుడా !

పుండరీక దళనేత్ర = తామర రేకులవంటి అందమైన కన్నులుగలవాడా  
కృష్ణశతకము, నరసింహకవి రచన.

2. మోహరము = యుద్ధం; గ్రక్కున = వెంటనే.

3,4 పద్యాలు సుమతి శతకంలోవి. 'సుమతి శతకము' బద్దెసకవి రచన.

5, 6, 7, 8 వేమన శతకము వేమనకవి రచన.

'విశ్వద + అభిరామ ! విసురవేమ !' = 'ప్రపంచాన్ని ప్రసాదించిన  
పరమాత్మవల్ల ప్రబోధించుకొన్నట్లుగా శతకంలో నీతులు ఉపదేశించాడు.

నిగిడి = నిక్కి

9. సాధుపుంగవులు = సజ్జన శ్రేష్టులు. 'తెలుగుబాల' కరుణాశ్రీ. జుంధ్యాల  
హాసయ్య శాస్త్రి రచన.

10. వాలుకవి పద్యం.


II. పది పద్యాలలోని భావం ఉపాధ్యాయులు విద్యార్థులకు వివరించి, అందులోని  
నీతిని వారి మాటలలో వానిచేత చెప్పించాలి.



## 33 మన జెండా

జాతి జెండా ప్రతిష్ఠకు చిహ్నం. జాతీయమైన మనజెండా మన ప్రాచీన ఔన్నత్యాన్ని, సంప్రదాయాన్ని, ఆదర్శాలను తెలుపుతుంది. ఇది మువ్వన్నె జెండా. జెండాలోని కాషాయం, ఆకుపచ్చ రంగులు హిందూ మహమ్మదీయ మతాల చిహ్నాలని చాలా మంది ఆందోళన చేశారు. అప్పుడు 1931 సంవత్సరంలో శ్రీ భోగరాజు పట్టాభి సీతారామయ్యగారి అధ్యక్షతన ఒక సంఘం ఏర్పడి త్యాగానికి కాషాయపురంగు, పవిత్రతకు తెలుపురంగు, అభివృద్ధికి ఆకుపచ్చరంగు గుర్తులని తేల్చి చెప్పారు. తెలుపురంగు మధ్యలో ఉన్న రాల్చాన్ని పేదల పాలిటి పెన్నిధిగా వర్ణించారు. స్వాతంత్ర్యం వచ్చిన తరువాత ఈ మువ్వన్నె జెండాలో రాల్చానికి బదులుగా అశోకుని 'ధర్మచక్రాన్ని' చిత్రించారు. ఇదే మన జాతీయ జెండా.

జాతీయ పర్వదినాలలో ఈ జెండాను మనం ఎగురవేస్తాం. వందనం చేస్తాం. మనకు 1947 ఆగస్టు 15వ తేదీన స్వాతంత్ర్యం వచ్చింది. ఆనాడు 'ఢిల్లీలోని ఎరకోటపై మన తొలి ప్రధాని శ్రీ పండిత జవహర్ లాల్ నెహ్రూ మన జాతీయ జెండాను ఎగురవేశారు. 'జనగణమన' జాతీయగీతాన్ని పాడారు.



అహింసయే పరమ ధర్మం



### అభ్యాసపేడిక

కఠినపదాలు - అర్థాలు :

ప్రతిష్ఠ = కీర్తి; చిహ్నం = గుర్తు; ప్రాచీన = పురాతన; ఔన్నత్యం = గొప్పతనం; సంప్రదాయం = ఆచారం; ఆదర్శం = అనుసరించదగిన మార్గం; మువ్వన్నె = మూడురంగులు; ఆందోళన = మనసులోని గందరగోళం; త్యాగం = తనకంటూ ఏమిలేకుండా నదలుకొనుట; సన్నితత = శుద్ధమైన; స్వక్షం = చెట్టు; పర్వదినం = పండుగదినం ; స్వాతంత్ర్యం = స్వేచ్ఛ ; తొలి = మొదటి.

### ప్రశ్నలు

1. జాతిజెండా దేనికి చిహ్నం ?
2. మన జెండా దేనిని తెలుపుతుంది ?
3. మువ్వన్నె జెండా అంటే అర్థం ఏమిటి ?
4. జెండాలోని ఏ ఏ రంగులు వేనికి గుర్తులు ?
5. కాంగ్రెసుజెండా మధ్యలో ఏముంటుంది ?
6. మన తొలి ప్రధాని ఎవరు ?
7. ఆయన మనజెండానెప్పుడు ఎగురవేశారు ?
8. మన జాతీయగీతం ఏది ?

ఈ క్రింది ఖాళీలను సరియైన పదాలతో పూరించాలి :

1. జెండా మధ్యలో ధర్మచక్రాన్ని \_\_\_\_\_

(చింతించారు, చిత్రించారు)

2. జాతీయ \_\_\_\_\_ జెండాను ఎగురవేస్తాం

(పరదినాలలో, పర్వదినాలలో)

3. మన తొలి \_\_\_\_\_ పండిత జవహర్ లాల్ నెహ్రూ  
(ప్రధాని, నాయకుడు)

ఉపాధ్యాయులకు సూచనలు :


1. ' ఆశోక ధర్మచక్రం ' అనే పదాన్ని వివరించడం. దాన్ని మన జెండాలో ఎందుకు చిత్రించారో తెలపాలి.
2. ' జనగణమన ' జాతీయగీతాన్ని పాడేటప్పుడు విద్యార్థులు ఏం చేయాలో చెప్పాలి. జాతీయగీతాన్ని ఎవరు రాశారో చెప్పాలి.
3. ప్రతిదేశానికి ఒక జెండా ఉంటుందని, అటువంటి వాటిని కొన్నిటిని పరిచయం చేయవచ్చును.
4. మనదేశపు ఇతర చిహ్నాలను గూడ పరిచయం చేయవచ్చు.

విద్యార్థి చేయవలసిన పనులకు సూచనలు :

1. మన జెండాను గీసి రంగులు వేయించడం.
2. జెండా వందనం కార్యక్రమంలో పాల్గొనునట్లు చేయడం.
3. జెండా పాటలను నేర్చుకొని పాడడం.
4. పిల్లలను గ్రూపులుగా చేసి ఒక్కొక్క గ్రూపుకు ఒక్కొక్క కృత్యము అప్పగించుట.

ఉదా | ఒక గ్రూపు జెండాలోని రంగులు వాని ప్రాముఖ్యం రాయడం.  
ఇంకొక గ్రూపు పాఠశాలలో జరిగిన పండుగలో జెండా వందనం చేసిన విధానాన్ని రాయడం మొదలగునవి.

(జాతీయ పతాకం లోపలి అట్టమీద రంగులలో ముద్రించబడినది.)



## ఆకారాది క్రమపట్టిక

అ	16. అల్పబుద్ధి	ఇ
1. అక్కర	17. అవమానం	32. ఇంపు
2. అజ్ఞానము	18. అష్టమి	ఈ
3. అతిశయిల్లు	19. అస్తమించు	33. ఈదే
4. అడుసు	20. అహింస	ఉ
5. అధ్యక్షత	ఆ	34. ఉగాది
6. అవకారం	21. ఆకర్షణ	35. ఉత్తరాన
7. అభివృద్ధి	22. ఆత్మ	36. ఉదయం
8. అభ్యసించు	23. ఆదర్శం	37. ఉపకారం
9. అభయం	24. ఆదరణ	38. ఉపన్యాసం
10. అమ్ము	25. ఆందోళణ	ఊ
11. అరుణ	26. ఆదమరచి	39. ఊహ
12. అరువు	27. ఆనందం	ఎ
13. ఆరేబియా	28. ఆలోచన	40. ఎర్రకోట
14. అలంకారం	29. ఆవిరి	ఏ
15. అల్పుడు	30. ఆశ్చయముజం	41. ఏకాదశి
	31. ఆషాఢం	42. ఏరులు

	వి	58. శాస్త్రవం	ఘ
43.	వికమత్వం	59. శార్దూకం	78. ఘనులు
	ఛ	60. కీరణం	ఖ
44.	బనరించు	61. కీర్తి	79. ఖానం
	జ	62. కుటుంబం	చ
45.	ఒడిపోవు	63. కృప	80. చక్రవర్తి
	ఝ	64. క్రీష్టమస్	81. చతుర్థి
46.	ఝన్నత్వం	65. కృష్ణపక్షం	82. చందనం
	ఞ	66. కొనియాడు	83. చవితి
47.	కడనం	67. క్రొత్త	84. చావు
	ట	ఖ	85. చిలారు
48.	కనుము	68. క్యాతి	86. చింతాకు
	ఠ	గ	87. చిత్రించబం
49.	కనురెప్పలు	69. గండుచీమ	88. చినుకులు
50.	కంచి	70. గమ్యం	89. చిదాకు
51.	కరుణానిధి	71. గరుడపక్షి	90. చిహ్నం
52.	కల్పవృత్తి	72. గర్వం	91. చెరువు
53.	కర్ణ	73. గుండ్రం	92. చెలికత్తె
54.	కలిమి	74. గురి	93. చేరుట
55.	కలీయం	75. గుహ	94. చైత్రం
56.	కలు	76. గోదావరి	
57.	కల్పన	77. గౌరవం	

	జ	112. త్యాగబుద్ధి	ధ
95. జగము		113. తుమ్మెద	133. ధర
96. జన్మించుట		114. తూర్పు	134. ధర్మచక్రం
97. జాగ్రత్త		115. తెలుగుగడ్డ	135. ధరించు
98. జాతి		116. తెలుగుభాష	న
99. జీవరాసులు		117. తేజం	136. నందనం
100. జీవహింస		118. తేనెపట్టు	137. నవమి
101. జెండా		119. తేల్చుట	138. నిగిడి
102. జ్యేష్ఠం		120. తైమురు	139. నింపాదిగా
ఝ		121. తొలి	140. నియమం
103. ఝుమ్మని		ఛ	141. న్యాయమూర్తి
ఞ		122. ఛళమి	142. నీతి
104. డప్పులు		123. ఛర్మనం	143. నీతిపరుడు
105. డమరువు		124. ఛక్షిణం	144. న్యూటన్
డ		125. ఛారం	145. నృత్యం
106. డక్కెడ		126. దిక్కులు	146. నెలలు
107. డంబూర		127. దివ్యమూర్తి	ష
108. డదియ		128. దీవి	147. పంచమి
109. డ్రయోదశి		129. దీపించు	148. పంచాంగం
110. డరుము		130. దుష్టులు	149. పండుగ
111. డిధులు		131. దేవాలయం	150. పండిలు
		132. దైవం	

- |                 |                 |                    |
|-----------------|-----------------|--------------------|
| 151. వచ్చడి     | 172. ప్రవేశించు | బ                  |
| 152. పఠనం       | 173. ప్రయోగం    | 192. బంధువులు      |
| 153. పలాలం      | 174. ప్రదర్శన   | 193. బంగాళాఖాతం    |
| 154. పట్టుదల    | 175. పాఠ్యమి    | 194. బలిమి         |
| 155. పట్టుదప్పి | 176. ప్రాకు     | 195. బాక           |
| 156. పఠమధర్మం   | 177. ప్రాచీనం   | 196. బాబయ్య        |
| 157. పర్వతం     | 178. పిచ్చుకలు  | 197. బింకం         |
| 158. పర్వదినం   | 179. పిన్న      | 198. బింబం         |
| 159. పవిత్రత    | 180. పుట్టుట    | 199. బొజ్జ         |
| 160. పశువులు    | 181. పురాణం     | 200. బోయవాడు       |
| 161. పక్షం      | 182. పువ్వం     |                    |
| 162. పక్షులు    | 183. పుస్తై     | భ                  |
| 163. ప్రతిష్ఠ   | 184. పెన్నిధి   | 201. భక్తి         |
| 164. ప్రకృతి    | 185. పాంచి      | 202. భంగపడుట       |
| 165. ప్రత్యక్షం | 186. పాగరు      | 203. భలులు         |
| 166. ప్రధానం    | 187. పారుగు     | 204. భాద్రపదం      |
| 167. ప్రధానం    | 188. పోరాటం     | 205. భారతీయులు     |
| 168. ప్రభవ      | 189. పార్లమె    | 206. భూమి          |
| 169. ప్రపంచం    | ఫ               | 207. భౌతికశాస్త్రం |
| 170. ప్రయత్నం   | 190. ఫలితం      |                    |
| 171. ప్రయాణం    | 191. ఫాల్గుణం   |                    |

మ		వ
208. మంత్రం	226. మేలు	242. వందనం
209. మతం	227. మేలిమి	243. వర్ణించు
210. మడి	228. మొద్దు	244. వర్ణం
211. మల్లిక	229. మోహరం	245. విజేత
212. మార్గశిరం	230. మ్రోగు	246. విజయం
213. మాఘం	య	247. విధి
214. మాధవీలత	231. యత్నం	248. విదియ
215. మిడిమేలపు	232. యథాప్రకారం	249. విశ్వం
216. మిడుకుట	233. యాపిల్	250. విశ్వంభర
217. మిత్రులు	234. యుద్ధం	251. వృక్షం
218. మీనులు	235. యోచన	252. వేరు
219. మువ్వన్నె	ర	253. విల్లు
220. మూకలు	236. రత్నాలు	254. వివరించు
221. మూలలు	237. రాబ్బం	255. వీనులు
222. మెరుపులు	238. రిప్పున	256. వీవంగ
223. మెలగు	239. రేరాజు	257. వెన్నెల
224. మేత	ల	258. వైరిది
225. మేఘాలు	240. లత	259. వాణిజ్యం
	241. లోకం	

260. వేము	ష	280. సంవత్సరాది
261. వేకువ	270. షష్ఠి	281. సాధనమున.
262. వేణువు	స	282. సాధుపుంగవులు
263. వైశాఖం	271. సంఘం	283. శాయంకాలం
	272. సందడి	284. సాత్రుడు
శ	273. సంసిద్ధుడు	285. సత్యం
264. శరణం	274. సంప్రదాయం	286. స్వదేశం
265. శ్రవణం	275. సముద్రం	287. సింగారం
266. శాంతి	276. సవ్యడి	288. సింహళం
267. శాస్త్రజ్ఞుడు	277. సహనం	289. సుందరం
268. శ్రావణం	278. సప్తమి	290. సుఖం
269. శుక్లపక్షం	279. సభ్యత్వం	291. సాగసు
		292. సాసైట్





మన జెండా